

**ДИЗАЙН-ПРОЕКТ ИНТЕРЬЕРА**

**ЧАСТНАЯ КВАРТИРА**

**[info@bricksdesign.ru](mailto:info@bricksdesign.ru)**

**8-921-965-01-93**

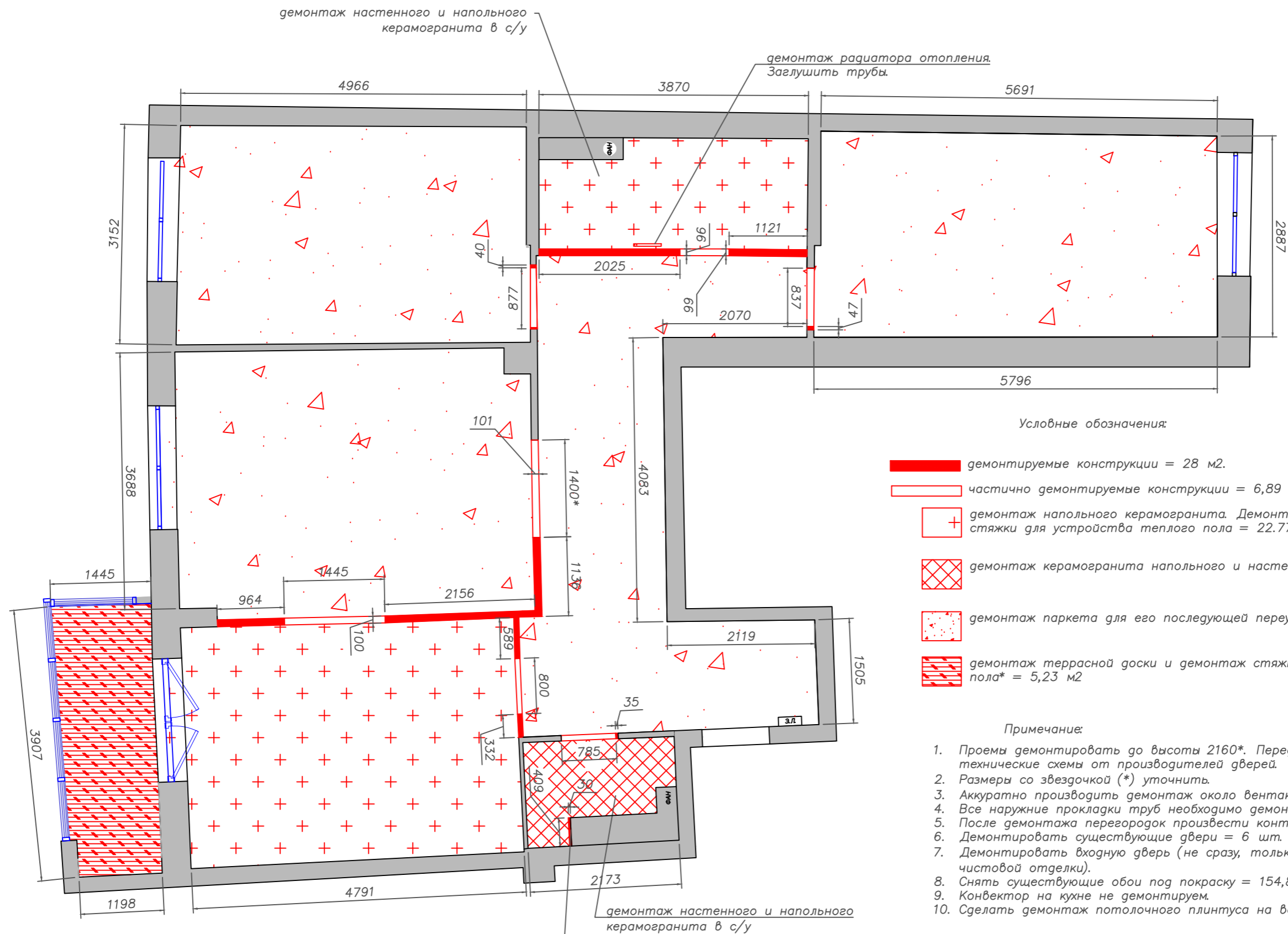
**[www.bricksdesign.ru](http://www.bricksdesign.ru)**

Ведомость рабочих чертежей

| Лист       | Наименование чертежа                          | Примечание           |
|------------|---|----------------------|
| 2          | Ведомость рабочих чертежей                    |                      |
| 3          | План демонтажа                                |                      |
| 4          | План возводимых конструкций                   |                      |
| 4.1        | План–схема настенных покрытий                 |                      |
| 4.2        | План возводимых конструкций. Размеры.         |                      |
| 4.3        | Ведомость настенных покрытий                  |                      |
| 4.4        | Ведомость объемов работ                       |                      |
| 5          | План закладных элементов                      |                      |
| 6          | План расстановки мебели и оборудования        |                      |
| 6.1        | Ведомость мебели                              |                      |
| 7          | План расстановки сантехнического оборудования | Ведомость сантехники |
| 8          | План потолков                                 |                      |
| 9          | План расстановки светильников                 |                      |
| 9.1        | Спецификация светильников                     |                      |
| 9.2        | Спецификация светильников                     |                      |
| 10         | План расстановки выключателей                 |                      |
| 11         | План разбивки на группы включения             |                      |
| 12         | План расстановки розеток                      |                      |
| 12.1.      | Ведомость электрофурнитуры                    |                      |
| 13         | План полов.                                   |                      |
| 13.1.      | Ведомость напольных покрытий                  |                      |
| 14         | План теплых полов с привязкой регуляторов     |                      |
| 15         | План открывания дверей. Ведомость дверей.     |                      |
| 16         | План расстановки кондиционеров                |                      |
| 17         | План–схема разрезов                           |                      |
| 17.1–17.6  | Разрезы                                       |                      |
| 18         | План–схема разверток                          |                      |
| 18.1–18.20 | Развертки                                     |                      |

| Лист  | Наименование чертежа             | Примечание |
|-------|----------------------------------|------------|
| 19.1  | Визуализация пом.1. Спальня      |            |
| 19.2  | Визуализация пом.1. Спальня      |            |
| 19.3  | Визуализация пом.2. Гардеробная  |            |
| 19.4  | Визуализация пом.3. Санузел      |            |
| 19.5  | Визуализация пом.5. Детская      |            |
| 19.6  | Визуализация пом.5. Детская      |            |
| 19.7  | Визуализация пом.5. Детская      |            |
| 19.8  | Визуализация пом.10. Гостиная    |            |
| 19.9  | Визуализация пом.9. Кухня        |            |
| 19.10 | Визуализация пом.8. Гостевой с/у |            |
| 19.11 | Визуализация пом.7. Прихожая     |            |
| 19.12 | Визуализация пом.6. Коридор      |            |

|          | Ф.И.О     | Подпись | Дата | Частная квартира           |  | Стадия                              | Лист |
|----------|-----------|---------|------|----------------------------|--|-------------------------------------|------|
| Дизайнер | Тимофеева |         |      |                            |  | ЭП                                  | 2    |
| Заказчик |           |         |      |                            |  |                                     |      |
| Прораб   |           |         |      |                            |  |                                     |      |
|          |           |         |      | Ведомость рабочих чертежей |  | BricksDesign<br>www.bricksdesign.ru |      |



Условные обозначения:

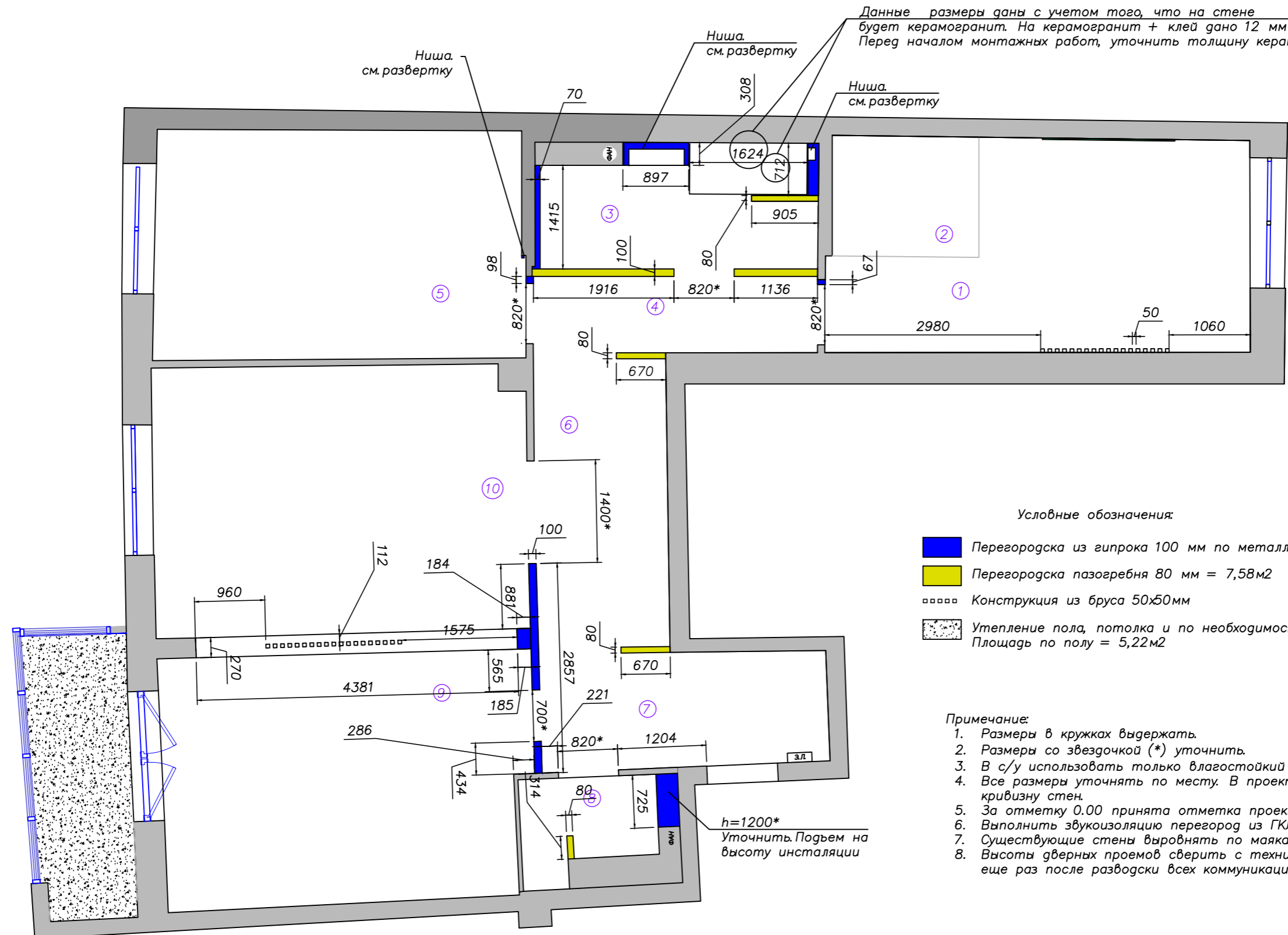
- демонтируемые конструкции = 28 м2.
- частично демонтируемые конструкции = 6,89 м2.
- + демонтаж напольного керамогранита. Демонтаж стяжки для устройства теплого пола = 22,77 м2.
- демонтаж керамогранита напольного и настенного=57,80м2
- демонтаж паркета для его последующей переукладки = 67,87 м2
- демонтаж террасной доски и демонтаж стяжки под устройство теплого пола\* = 5,23 м2

Примечание:

1. Проемы демонтировать до высоты 2160\*. Перед демонтажом изучить технические схемы от производителей дверей.
2. Размеры со звездочкой (\*) уточнить.
3. Аккуратно производить демонтаж около вентканала в гостевом с/у.
4. Все наружные прокладки труб необходимо демонтировать.
5. После демонтажа перегородок произвести контрольные замеры.
6. Демонтировать существующие двери = 6 шт.
7. Демонтировать входную дверь (не сразу, только перед началом чистовой отделки).
8. Снять существующие обои под покраску = 154,84 м2.
9. Конвектор на кухне не демонтируем.
10. Сделать демонтаж потолочного плинтуса на всех стенах = 84,53 мп

Данный узел согласовать перед началом работ.  
Необходимо сделать нишу шириной 630мм.  
Вентканал трогать нельзя.  
В случае невозможности демонтажа, как показано на чертеже.  
Демонтировать стену слева,  
предварительно согласовав демонтаж с дизайнером и заказчиком.

|          | Ф.И.О       | Подпись | Дата | Частная квартира | Стадия                              | Лист | Масштаб |
|----------|-------------|---------|------|------------------|-------------------------------------|------|---------|
| Дизайнер | Тимофеева А |         |      |                  | ЭП                                  | 3    | 1:60    |
| Заказчик |             |         |      | План демонтажа   | BricksDesign<br>www.bricksdesign.ru |      |         |
| Прораб   |             |         |      |                  |                                     |      |         |



Данные размеры даны с учетом того, что на стене будет керамогранит. На керамогранит + клей дано 12 мм с каждой стороны. Перед началом монтажных работ, уточнить толщину керамогранита.

Ниша см. развертку

Ниша см. развертку

Ниша см. развертку

Условные обозначения:

- Перегородка из гипрока 100 мм по металлическому каркасу = 28,97м<sup>2</sup>
- Перегородка пазогребня 80 мм = 7,58м<sup>2</sup>
- Конструкция из бруса 50х50мм
- Утепление пола, потолка и по необходимости стен. Площадь по полу = 5,22м<sup>2</sup>

Примечание:

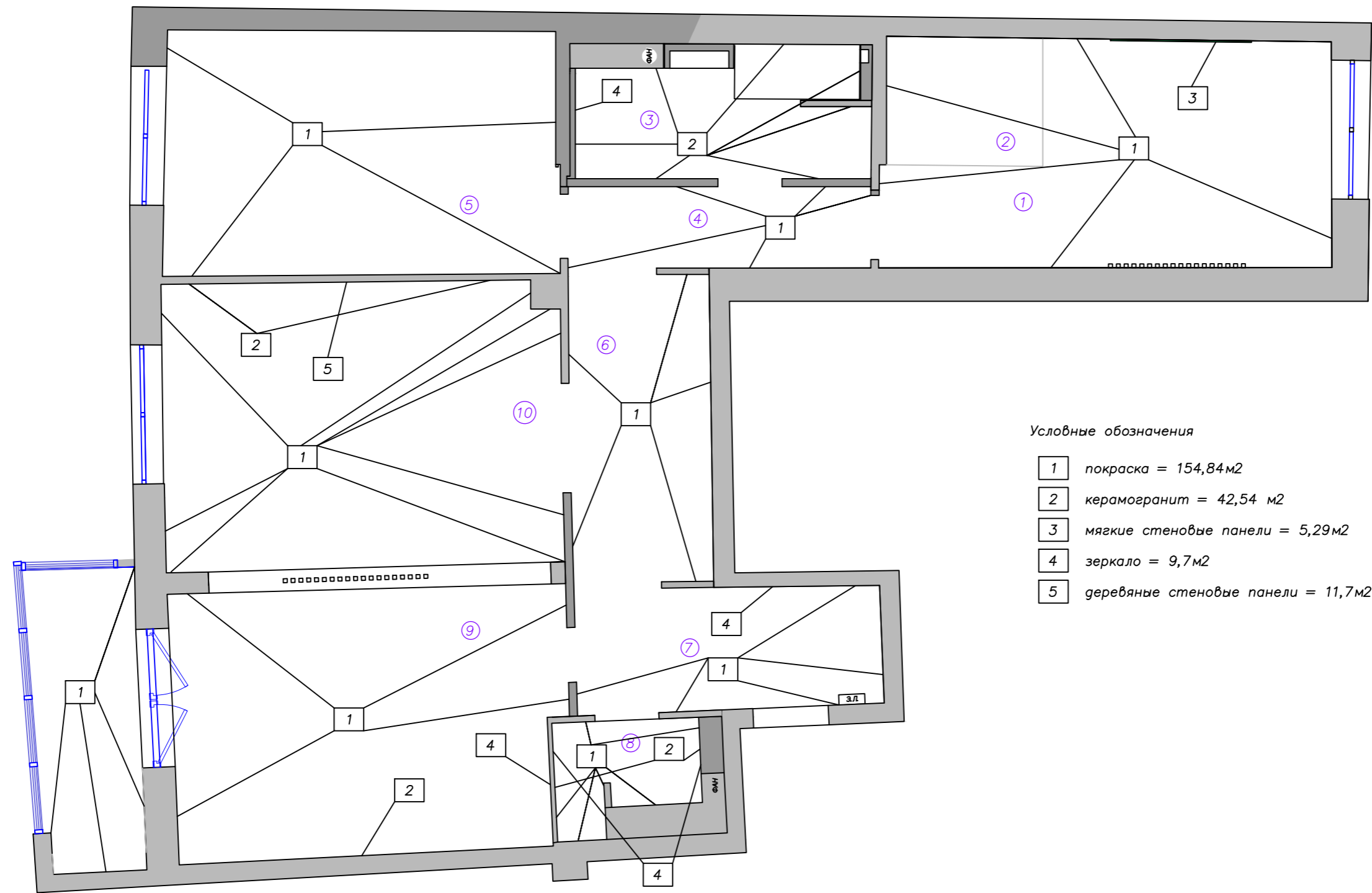
1. Размеры в кружках выдержать.
2. Размеры со звездочкой (\*) уточнить.
3. В с/у использовать только влагостойкий гипрок.
4. Все размеры уточнять по месту. В проекте минимально учтены отклонения на кривизну стен.
5. За отметку 0.00 принята отметка проектируемого чистого пола.
6. Выполнить звукоизоляцию перегород из ГКЛ.
7. Существующие стены выровнять по маякам.
8. Высоты дверных проемов сверить с техниками от производителей. Уточнить еще раз после разводки всех коммуникаций и уточнения уровня чистого пола.

h=1200\*  
Уточнить. Подъем на высоту инсталляции

| Экспликация помещений |              |       |
|-----------------------|--------------|-------|
| 1                     | спальня      | 13,50 |
| 2                     | гардероб     | 3,32  |
| 3                     | с/у основной | 6,28  |
| 4                     | коридор      | 4,17  |
| 5                     | детская      | 15,70 |
| 6                     | коридор      | 7,32  |
| 7                     | холл         | 6,04  |
| 8                     | с/у          | 2,50  |
| 9                     | кухня        | 16,82 |
| 10                    | гостиная     | 19,06 |
| 11                    | балкон       | 5,38  |

|          | Ф.И.О        | Подпись | Дата | Частная квартира            | Стадия                              | Лист | Масштаб |
|----------|--------------|---------|------|-----------------------------|-------------------------------------|------|---------|
| Дизайнер | Тимофеева А. |         |      |                             | ЭП                                  | 4    | 1:60    |
| Заказчик |              |         |      |                             |                                     |      |         |
| Прораб   |              |         |      |                             |                                     |      |         |
|          |              |         |      | План возводимых конструкций | BricksDesign<br>www.bricksdesign.ru |      |         |





Условные обозначения

- 1 покраска = 154,84м2
- 2 керамогранит = 42,54 м2
- 3 мягкие стеновые панели = 5,29м2
- 4 зеркало = 9,7м2
- 5 деревянные стеновые панели = 11,7м2

|    |              |       |
|----|--------------|-------|
| 1  | спальня      | 13,50 |
| 2  | гардероб     | 3,32  |
| 3  | с/у основной | 6,28  |
| 4  | коридор      | 4,17  |
| 5  | детская      | 15,70 |
| 6  | коридор      | 7,32  |
| 7  | холл         | 6,04  |
| 8  | с/у          | 2,50  |
| 9  | кухня        | 16,82 |
| 10 | гостиная     | 19,06 |
| 11 | балкон       | 5,38  |

|          |              |         |      |                               |                                     |      |         |
|----------|--------------|---------|------|-------------------------------|-------------------------------------|------|---------|
|          | Ф.И.О        | Подпись | Дата | Частная квартира              | Стадия                              | Лист | Масштаб |
| Дизайнер | Тимофеева А. |         |      |                               | ЭП                                  | 4.1. | 1:60    |
| Заказчик |              |         |      |                               |                                     |      |         |
| Прораб   |              |         |      | План-схема настенных покрытий | BricksDesign<br>www.bricksdesign.ru |      |         |
|          |              |         |      |                               |                                     |      |         |



| Экспликация помещений |              |       |
|-----------------------|--------------|-------|
| 1                     | спальня      | 13,50 |
| 2                     | гардероб     | 3,32  |
| 3                     | с/у основной | 6,28  |
| 4                     | коридор      | 4,17  |
| 5                     | детская      | 15,70 |
| 6                     | коридор      | 7,32  |
| 7                     | холл         | 6,04  |
| 8                     | с/у          | 2,50  |
| 9                     | кухня        | 16,82 |
| 10                    | гостиная     | 19,06 |
| 11                    | балкон       | 5,38  |

|          | Ф.И.О        | Подпись | Дата | Частная квартира                          | Стадия                              | Лист | Масштаб |
|----------|--------------|---------|------|---|-------------------------------------|------|---------|
| Дизайнер | Тимофеева А. |         |      |   | ЭП                                  | 4.2. | 1:60    |
| Заказчик |              |         |      |   |                                     |      |         |
| Прораб   |              |         |      | Чертеж возводимых конструкций с размерами | BricksDesign<br>www.bricksdesign.ru |      |         |
|          |              |         |      |   |                                     |      |         |

Настенный керамогранит

|   |  |
|---|--|
|    | Керамогранит Italon<br>Maison Champagne<br>200x1200<br><br>63 мм<br><br>Пом. 3                                 |
|    | Italon – Materia –Titanio<br>600x600<br><br>или<br><br>Italom – Urban Petrol<br>600x600<br>93 мм<br><br>Пом. 3 |
|  | Laminam–I Naturali Marmi – Bianco<br>Statuario Venato 5.6 mm<br>1000x3000<br><br>4 мм<br><br>Пом. 9/10         |
|  | Atlas Concorde – Marvel<br>Calacatta Extra<br>450x900x10<br><br>8 мм<br><br>Пом. 8                             |

Указан чистый размер.  
При покупке необходимо заложить от 10 до 15% запаса.

Покраска стен

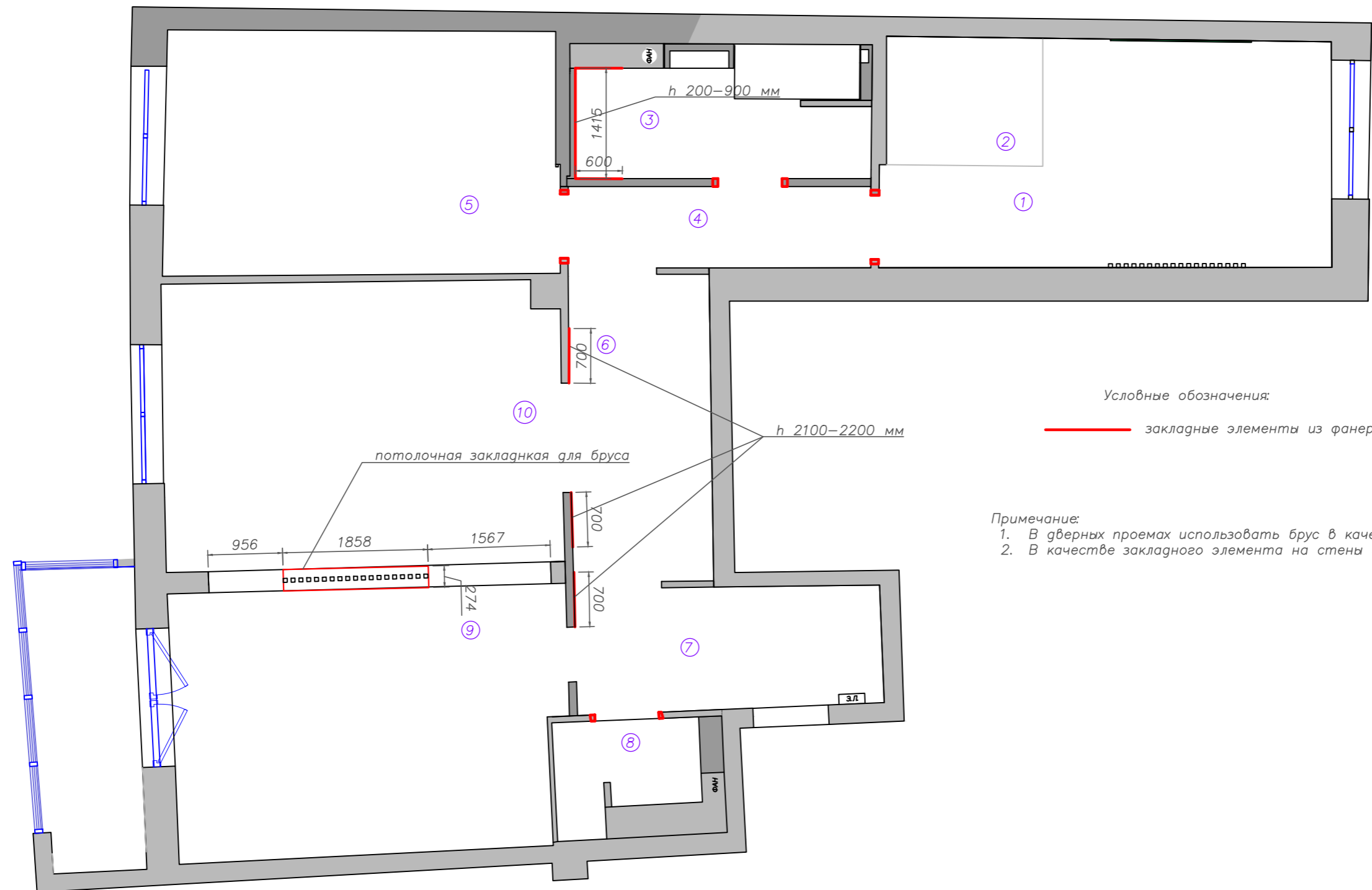
|                      |   |
|----------------------|---|
| Пом. 4/6/7/8/9/10/11 | Benjamin Moore Aura Eggshell<br>1465                      |
| Пом. 5               | Benjamin Moore Aura Eggshell<br>884/887                   |
| Пом. 5               | Liitu Tikkurila колеруемая грифельная<br>краска<br>Пом. 5 |
| Пом. 1/2             | Benjamin Moore Aura Eggshell<br>1541                      |

Перед покупкой всего объема краски купить пробники и сделать выкрасы.  
Согласовать с Заказчиком.

|          | Ф.И.О       | Подпись | Дата | Частная квартира             | Стадия                              | Лист | Масштаб |
|----------|-------------|---------|------|------------------------------|-------------------------------------|------|---------|
| Дизайнер | Тимофеева А |         |      |                              | ЭП                                  | 4.3. | 1:40    |
| Заказчик |             |         |      |                              |                                     |      |         |
| Прораб   |             |         |      |                              |                                     |      |         |
|          |             |         |      | Ведомость настенных покрытий | BricksDesign<br>www.bricksdesign.ru |      |         |

| Наименование работ                                       | Объем      |
|--|------------|
| <i>Демонтаж</i>  |            |
| Обои   | 181,53 м2  |
| Конструкции  | 28 м2      |
| Частично демонтируемые конструкции                       | 6,89 м2    |
| Керамогранит   | 80,57 м2   |
| Демонтаж паркета для последующей переукладки             | 67,68 м2   |
| Демонтаж стяжки для установки теплого пола               | 22,77 м2   |
| Демонтаж террасной доски и стяжки для устр. теплого пола | 22,77 м2   |
| Демонтаж потолочного плинтуса                            | 84,53 м.п. |
| <i>Монтаж</i>  |            |
| Перегородки из гипсокартона                              | 28,97 м2   |
| Перегородки пазогребень                                  | 7,58 м2    |
| Конструкции из бруса                                     | 37 шт      |
| ГКЛ потолок  | 100,9 м2   |
| Ниши ГКЛ   | 35,64 м2   |
| Теплый пол   | 16,32 м2   |
| Плинтус  | 45,9 мп    |
| <i>Отделка</i>   |            |
| Обои под покраску  | 177,84 м2  |
| Покраска   | 177,84 м2  |
| Мягкие стеновые панели                                   | 5,29 м2    |
| Зеркала  | 9,7 м2     |
| Керамогранит настенный                                   | 42,54 м2   |
| Керамогранит напольный                                   | 33,53 м2   |
| Монтаж существующего паркета                             | 66,62 м2   |
| Монтаж дверей  | 6 шт       |

|          | Ф.И.О       | Подпись | Дата | Частная квартира        | Стадия                              | Лист | Масштаб |
|----------|-------------|---------|------|-------------------------|-------------------------------------|------|---------|
| Дизайнер | Тимофеева А |         |      |                         | ЭП                                  | 4.4. | 1:40    |
| Заказчик |             |         |      |                         |                                     |      |         |
| Прораб   |             |         |      | Ведомость объемов работ | BricksDesign<br>www.bricksdesign.ru |      |         |
|          |             |         |      |                         |                                     |      |         |



Условные обозначения:

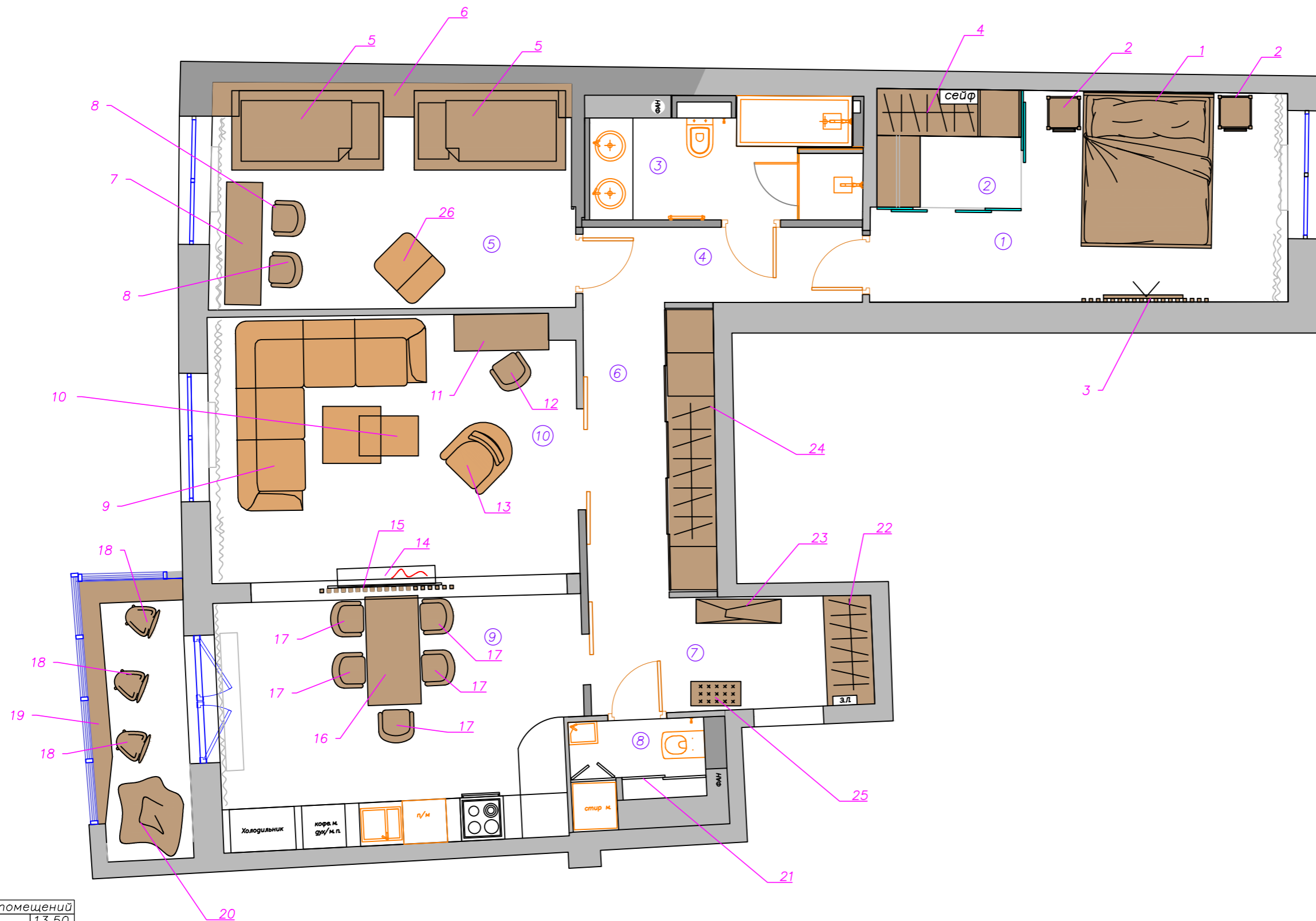
— закладные элементы из фанеры

Примечание:

1. В дверных проемах использовать брус в качестве закладного элемента.
2. В качестве закладного элемента на стены использовать фанеру.

| Экспликация помещений |              |       |
|-----------------------|--------------|-------|
| 1                     | спальня      | 13,50 |
| 2                     | гардероб     | 3,32  |
| 3                     | с/у основной | 6,28  |
| 4                     | коридор      | 4,17  |
| 5                     | детская      | 15,70 |
| 6                     | коридор      | 7,32  |
| 7                     | холл         | 6,04  |
| 8                     | с/у          | 2,50  |
| 9                     | кухня        | 16,82 |
| 10                    | гостиная     | 19,06 |
| 11                    | балкон       | 5,38  |

|          | Ф.И.О        | Подпись | Дата | Частная квартира         | Стадия                              | Лист | Масштаб |
|----------|--------------|---------|------|--------------------------|-------------------------------------|------|---------|
| Дизайнер | Тимофеева А. |         |      |                          | ЭП                                  | 5    | 1:60    |
| Заказчик |              |         |      |                          |                                     |      |         |
| Прораб   |              |         |      | План закладных элементов | BricksDesign<br>www.bricksdesign.ru |      |         |
|          |              |         |      |                          |                                     |      |         |

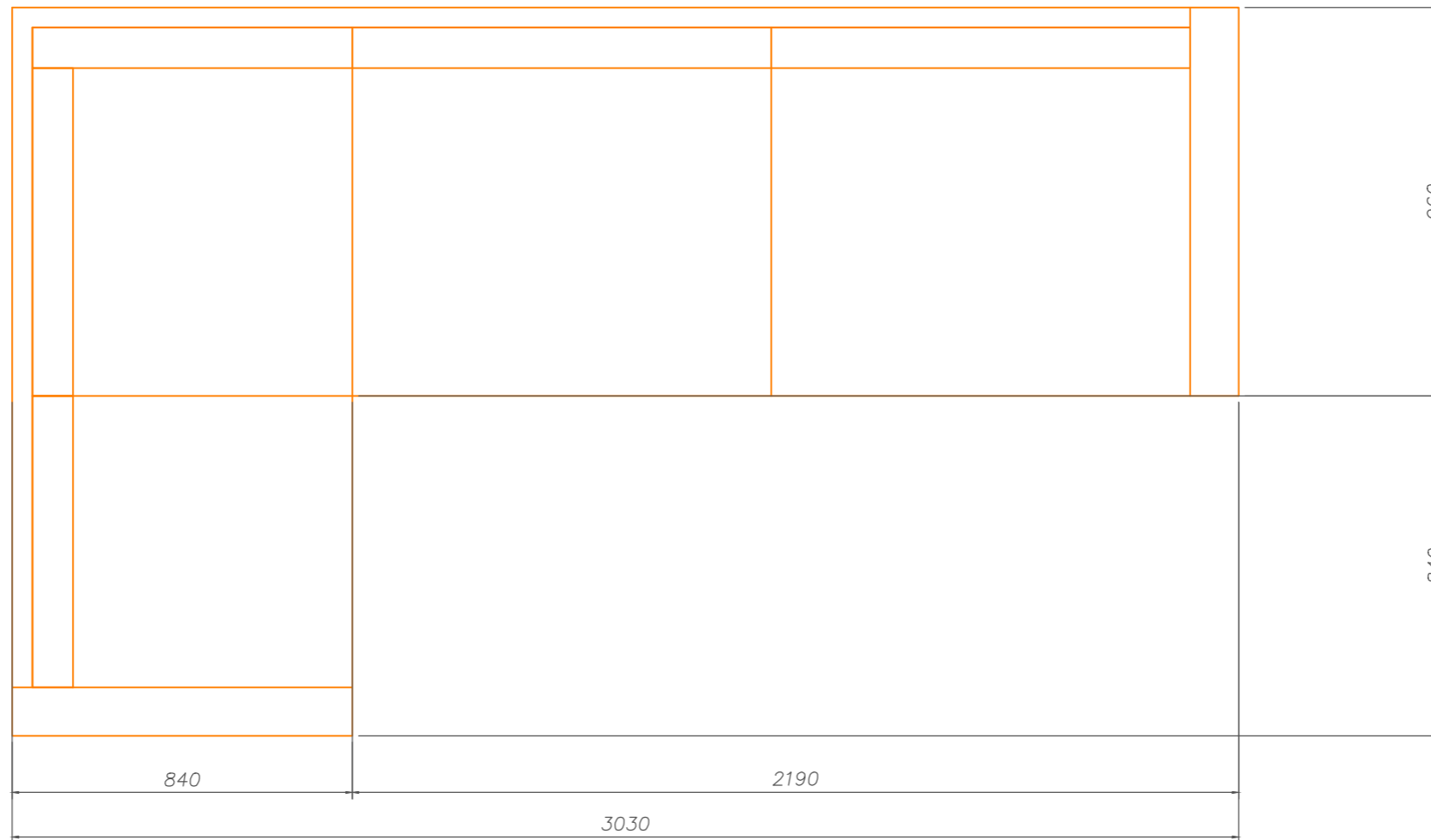
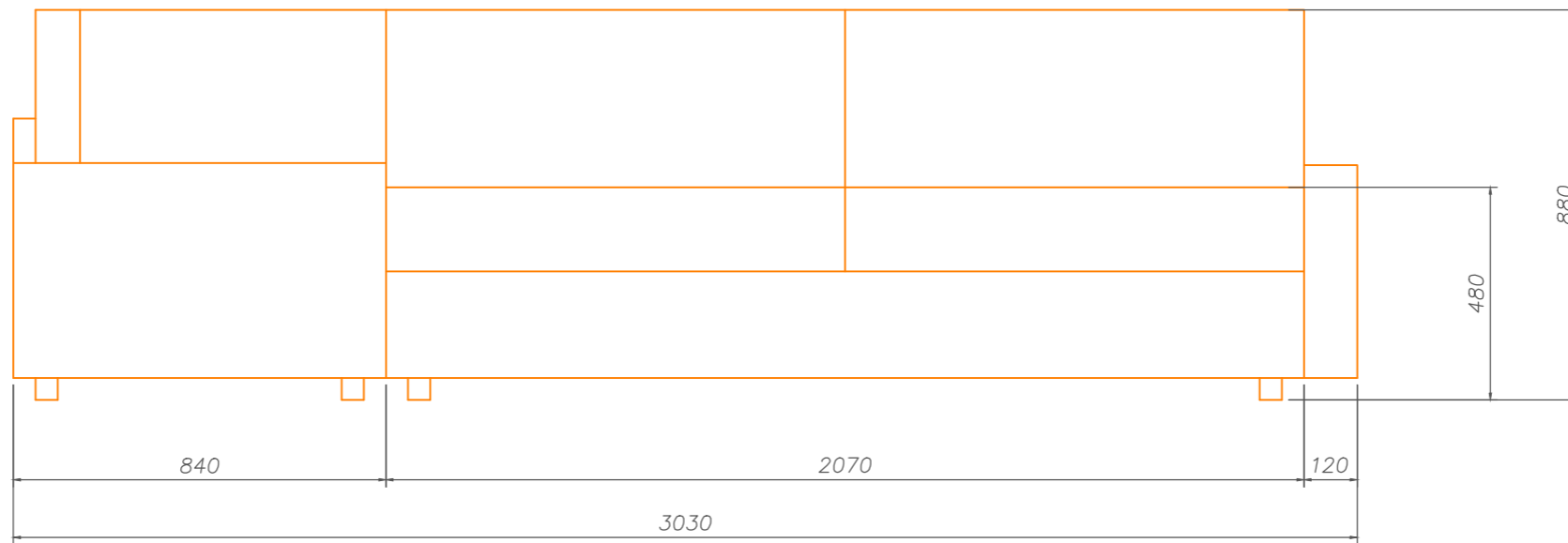


| Экспликация помещений |              |       |
|-----------------------|--------------|-------|
| 1                     | спальня      | 13,50 |
| 2                     | гардероб     | 3,32  |
| 3                     | с/у основной | 6,28  |
| 4                     | коридор      | 4,17  |
| 5                     | детская      | 15,70 |
| 6                     | коридор      | 7,32  |
| 7                     | холл         | 6,04  |
| 8                     | с/у          | 2,50  |
| 9                     | кухня        | 16,82 |
| 10                    | гостиная     | 19,06 |
| 11                    | балкон       | 5,38  |

|          | Ф.И.О        | Подпись | Дата | Частная квартира                              | Стадия                              | Лист | Масштаб |
|----------|--------------|---------|------|---|-------------------------------------|------|---------|
| Дизайнер | Тимофеева А. |         |      |   | ЭП                                  | 6    | 1:60    |
| Заказчик |              |         |      |   |                                     |      |         |
| Прораб   |              |         |      | План расстановки мебели и сантех оборудования | BricksDesign<br>www.bricksdesign.ru |      |         |
|          |              |         |      |   |                                     |      |         |

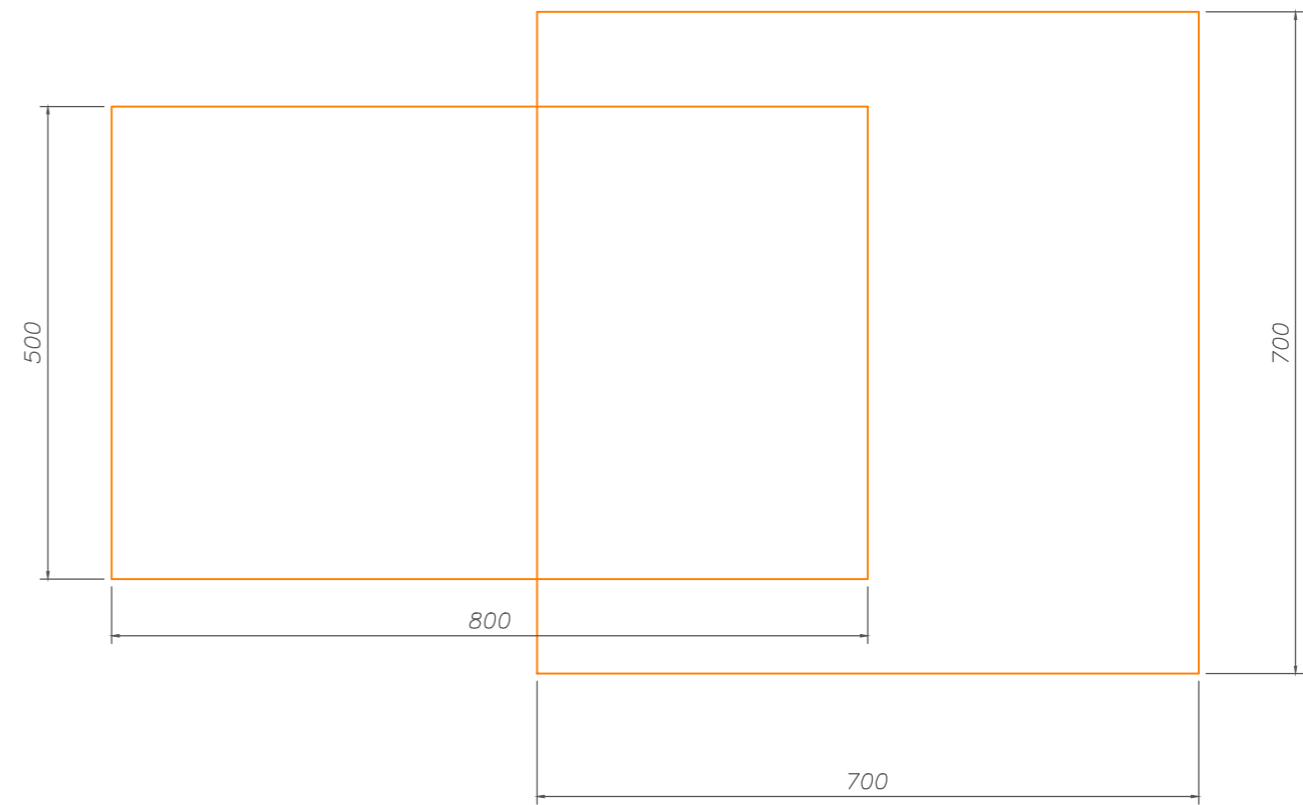
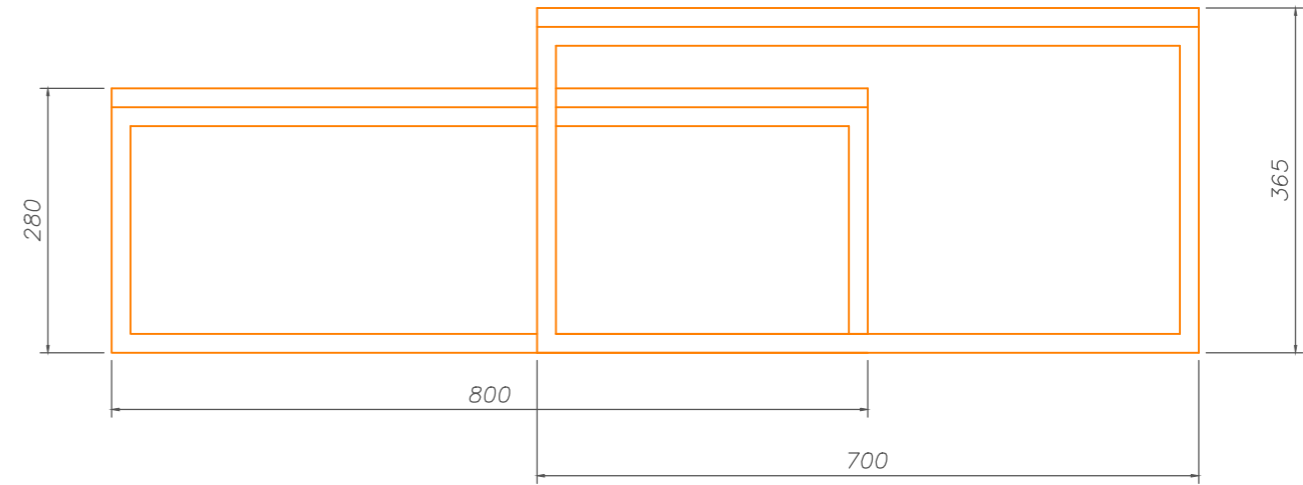
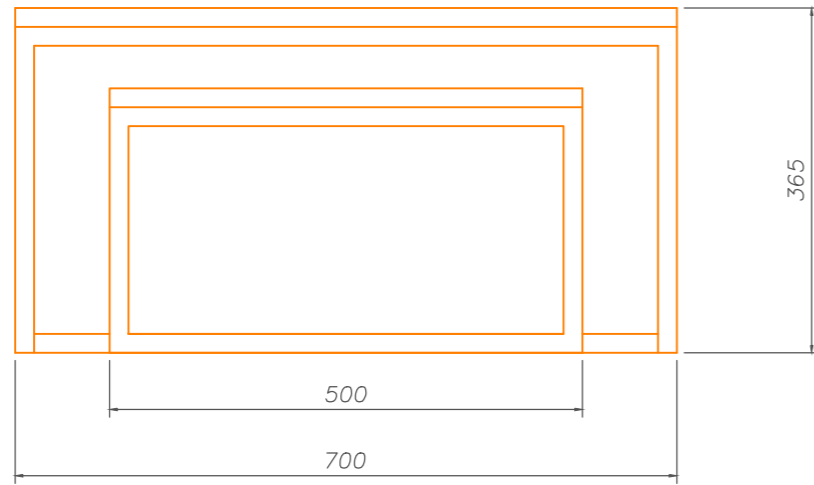
|    | <i>Ведомость мебели</i>                   | <i>Лист</i>       |
|----|---|-------------------|
| 1  | <i>Кровать 1800x2150 мм на заказ</i>      | <i>Лист 18.4</i>  |
| 2  | <i>Прикроватная тумба 450x450</i>         |                   |
| 3  | <i>Телевизор с диагональю 50 дюймов</i>   |                   |
| 4  | <i>Шкаф с подсветкой на заказ</i>         | <i>Лист 18.2</i>  |
| 5  | <i>Детская кроватка 1100x2100</i>         |                   |
| 6  | <i>Шкаф для одежды и книг на заказ</i>    | <i>Лист 18.9</i>  |
| 7  | <i>Письменный стол 500x1700 на заказ</i>  |                   |
| 8  | <i>Кресло</i>                             |                   |
| 9  | <i>Диван на заказ</i>                     | <i>Лист 6.2</i>   |
| 10 | <i>Журнальный стол на заказ</i>           | <i>Лист 6.3</i>   |
| 11 | <i>Письменный стол</i>                    |                   |
| 12 | <i>Кресло</i>                             |                   |
| 13 | <i>Кресло</i>                             |                   |
| 14 | <i>Тумба с био камином</i>                | <i>Лист 18.19</i> |
| 15 | <i>Телевизор с диагональю 70 дюймов</i>   |                   |
| 16 | <i>Стол обеденный раздвижной 1500x730</i> |                   |
| 17 | <i>Стул</i>                               |                   |
| 18 | <i>Барный стул на заказ</i>               |                   |
| 19 | <i>Столешница</i>                         | <i>Лист 18.20</i> |
| 20 | <i>Кресло мешок</i>                       |                   |
| 21 | <i>Шкаф на заказ</i>                      | <i>Лист 18.13</i> |
| 22 | <i>Шкаф на заказ</i>                      | <i>Лист 18.12</i> |
| 23 | <i>Тумба на заказ</i>                     | <i>Лист 18.12</i> |
| 24 | <i>Шкаф на заказ</i>                      | <i>Лист 18.11</i> |
| 25 | <i>Пуф</i>                                |                   |
| 26 | <i>Пуф</i>                                |                   |

|                 | <i>Ф.И.О</i>       | <i>Подпись</i> | <i>Дата</i> | <i>Частная квартира</i> | <i>Стадия</i>                               | <i>Лист</i> | <i>Масштаб</i> |
|-----------------|--------------------|----------------|-------------|-------------------------|---|-------------|----------------|
| <i>Дизайнер</i> | <i>Тимофеева А</i> |                |             |                         | <i>ЭП</i>                                   | <i>6.1</i>  | <i>1:60</i>    |
| <i>Заказчик</i> |                    |                |             |                         |   |             |                |
| <i>Прораб</i>   |                    |                |             |                         |   |             |                |
|                 |                    |                |             | <i>Ведомость мебели</i> | <i>BricksDesign<br/>www.bricksdesign.ru</i> |             |                |

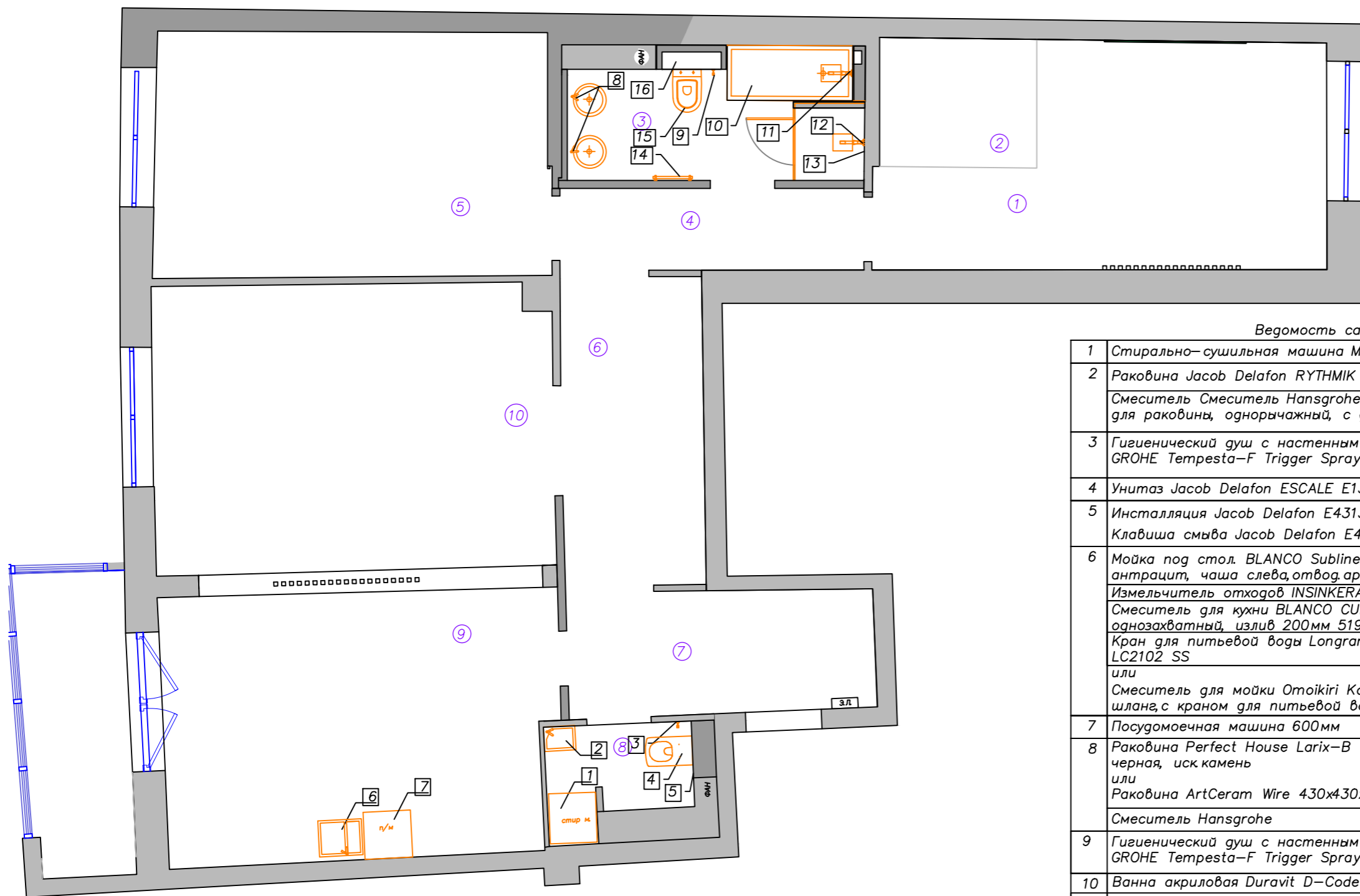


|          | Ф.И.О        | Подпись | Дата | Частная квартира                    | Стадия | Лист | Масштаб |
|----------|--------------|---------|------|-------------------------------------|--------|------|---------|
| Дизайнер | Тимофеева А. |         |      |                                     | Диван  | ЭП   | 6.2     |
| Заказчик |              |         |      | BricksDesign<br>www.bricksdesign.ru |        |      |         |
| Прораб   |              |         |      |                                     |        |      |         |





|          | Ф.И.О        | Подпись | Дата | Частная квартира | Стадия                              | Лист | Масштаб |
|----------|--------------|---------|------|------------------|-------------------------------------|------|---------|
| Дизайнер | Тимофеева А. |         |      |                  |                                     | ЭП   | 6.3     |
| Заказчик |              |         |      |                  |                                     |      |         |
| Прораб   |              |         |      |                  |                                     |      |         |
|          |              |         |      | Журнальные столы | BricksDesign<br>www.bricksdesign.ru |      |         |



**Примечание:**

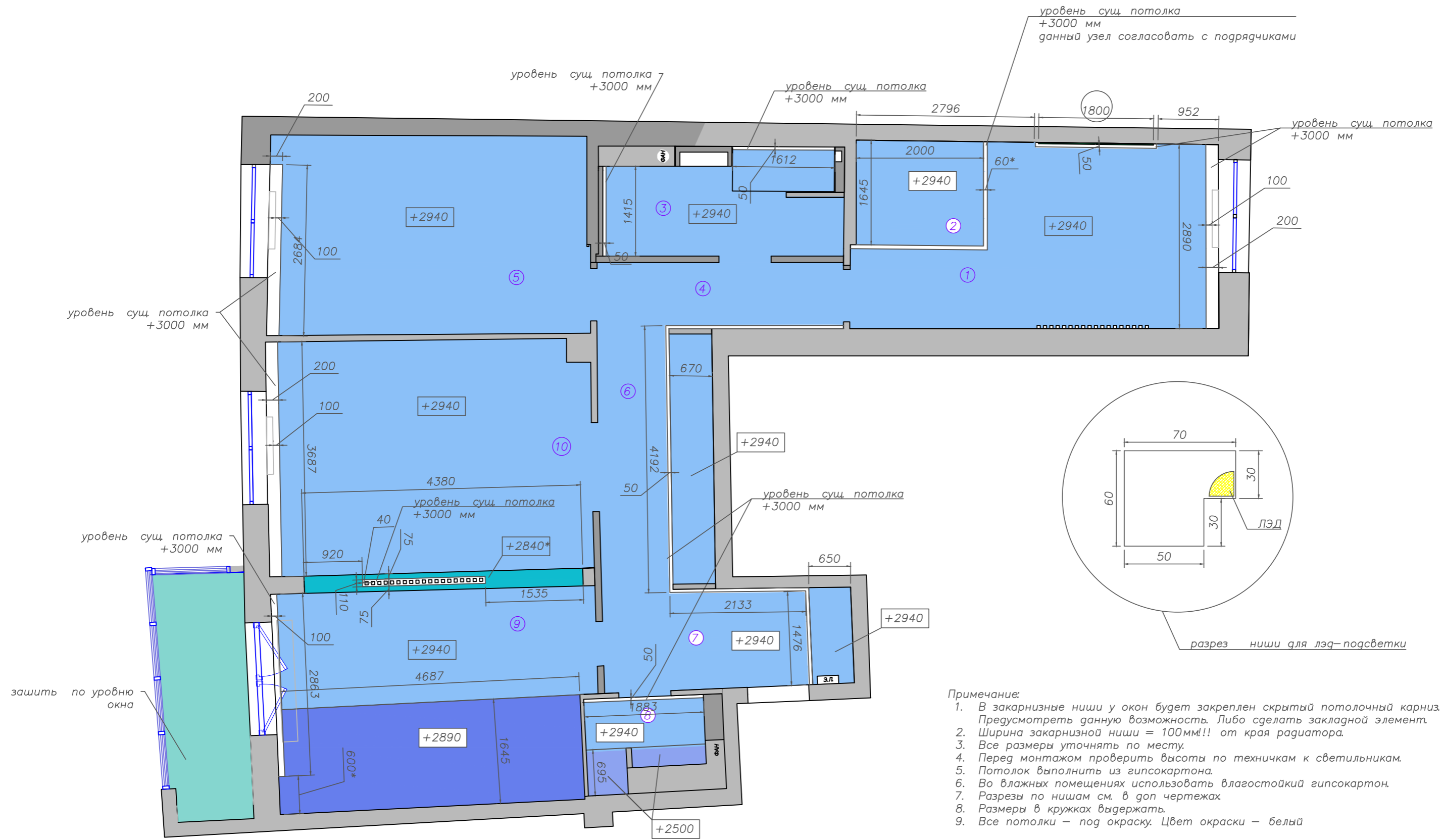
1. В видимых местах использовать только хромированные сифоны.
2. Перед началом разводки уточнить у заказчика актуальность выбранных моделей сантехники.
3. Привязки смотреть на развертках

| Экспликация помещений |                   |
|-----------------------|-------------------|
| 1                     | спальня 13,50     |
| 2                     | гардероб 3,32     |
| 3                     | с/у основной 6,28 |
| 4                     | коридор 4,17      |
| 5                     | детская 15,70     |
| 6                     | коридор 7,32      |
| 7                     | холл 6,04         |
| 8                     | с/у 2,50          |
| 9                     | кухня 16,82       |
| 10                    | гостиная 19,06    |
| 11                    | балкон 5,38       |

**Ведомость сантехники**

|    |   |
|----|---|
| 1  | Стирально-сушильная машина Miele WTF120WPM 596x637  |
| 2  | Раковина Jacob Delafon RYTHMIK (400x300) с тумбой коричн.<br>Смеситель Смеситель Hansgrohe Talis S 72015000 LF 3,5л/мин для раковины, однорычажный, с гонным клапаном, хром   |
| 3  | Гигиенический душ с настенным держателем и вентилем GROHE Tempesta-F Trigger Spray  |
| 4  | Унитаз Jacob Delafon ESCALE E1306-00 подвесной  |
| 5  | Инсталляция Jacob Delafon E4313-NF (1150x420x160)<br>Клавиша смыва Jacob Delafon E4316-CP двойной смыв  |
| 6  | Мойка под стол. BLANCO Subline 340/160-U (555x460) антрацит, чаша слева, отвод, арматура InFino<br>Измельчитель отходов INSINKERATOR или аналог<br>Смеситель для кухни BLANCO CULINA-S Mini хром, однозахватный, излив 200мм 519843<br>Кран для питьевой воды Longran Logic нержавеющая сталь LC2102 SS<br>или<br>Смеситель для мойки Omoikiri Kanto-BN нерж сталь/гибкий шланг, с краном для питьевой воды 4994282 |
| 7  | Посудомоечная машина 600мм  |
| 8  | Раковина Perfect House Larix-B 14232 (420x420x120) накладная черная, иск камень<br>или<br>Раковина ArtCeram Wire 430x430x185 черная WIL001 03;00<br>Смеситель Hansgrohe   |
| 9  | Гигиенический душ с настенным держателем и вентилем GROHE Tempesta-F Trigger Spray  |
| 10 | Ванна акриловая Duravit D-Code (1600x700x420)   |
| 11 | Душевая система Hansgrohe Raindance Select S 240 Showerpipe для ванны с термостатом, хром   |
| 12 | Душевая система Hansgrohe Raindance Select S / ShowerSelect S с термостатом, хром   |
| 13 | Трап целевой под керамогранит   |
| 14 | Полотенцесушило электрическое   |
| 15 | Унитаз подвесной DURAVIT STARCK 3<br>Инсталляция Тесе 1210мм<br>TECE Now Клавиша смыва, хром или черный   |

|          | Ф.И.О       | Подпись | Дата | Частная квартира   | Стадия                              | Лист | Масштаб |
|----------|-------------|---------|------|--|-------------------------------------|------|---------|
| Дизайнер | Тимофеева А |         |      | Частная квартира   | ЭП                                  | 7    | 1:60    |
| Заказчик |             |         |      |  |                                     |      |         |
| Прораб   |             |         |      |  |                                     |      |         |
|          |             |         |      | План-схема сантехнического оборудования.<br>Ведомость сантехники | BricksDesign<br>www.bricksdesign.ru |      |         |

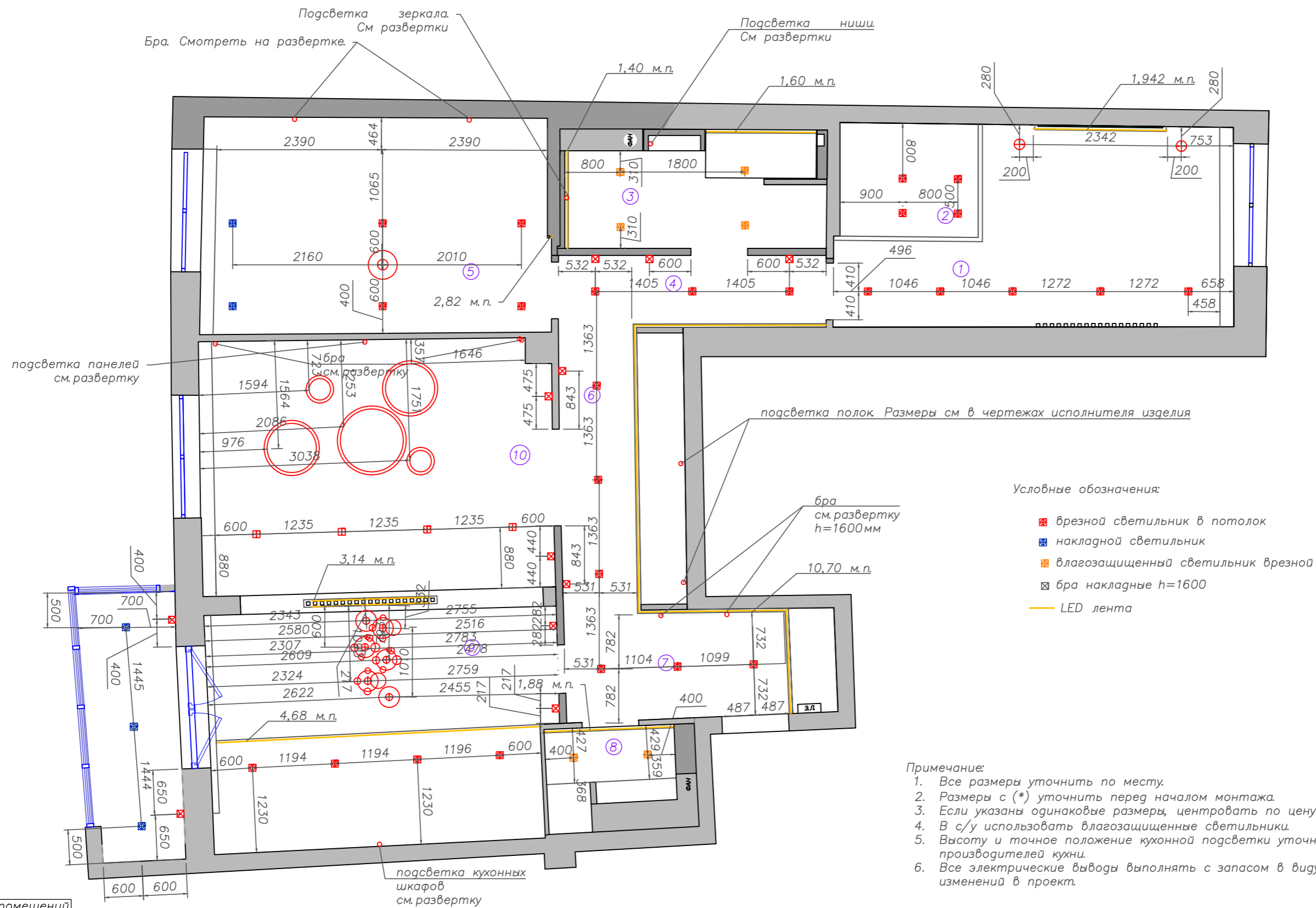


Примечание:

1. В закарнизные ниши у окон будет закреплен скрытый потолочный карниз. Предусмотреть данную возможность. Либо сделать закладной элемент.
2. Ширина закарнизной ниши = 100мм!!! от края радиатора.
3. Все размеры уточнять по месту.
4. Перед монтажом проверить высоты по техникам к светильникам.
5. Потолок выполнить из гипсокартона.
6. Во влажных помещениях использовать влагостойкий гипсокартон.
7. Разрезы по нишам см. в доп чертежах
8. Размеры в кружках выдержать.
9. Все потолки – под окраску. Цвет окраски – белый

| Экспликация помещений |              |       |
|-----------------------|--------------|-------|
| 1                     | спальня      | 13,50 |
| 2                     | гардероб     | 3,32  |
| 3                     | с/у основной | 6,28  |
| 4                     | коридор      | 4,17  |
| 5                     | детская      | 15,70 |
| 6                     | коридор      | 7,32  |
| 7                     | холл         | 6,04  |
| 8                     | с/у          | 2,50  |
| 9                     | кухня        | 16,82 |
| 10                    | гостиная     | 19,06 |
| 11                    | балкон       | 5,38  |

|          | Ф.И.О        | Подпись | Дата | Частная квартира | Стадия                              | Лист | Масштаб |
|----------|--------------|---------|------|------------------|-------------------------------------|------|---------|
| Дизайнер | Тимофеева А. |         |      |                  | ЭП                                  | 8    | 1:60    |
| Заказчик |              |         |      |                  |                                     |      |         |
| Прораб   |              |         |      | План потолка     | BricksDesign<br>www.bricksdesign.ru |      |         |



Условные обозначения:

- врезной светильник в потолок
- накладной светильник
- влагозащищенный светильник врезной
- бра накладные h=1600
- LED лента

Примечание:

1. Все размеры уточнить по месту.
2. Размеры с (\*) уточнить перед началом монтажа.
3. Если указаны одинаковые размеры, центровать по цене конструкции.
4. В с/у использовать влагозащищенные светильники.
5. Высоту и точное положение кухонной подсветки уточнить у производителей кухни.
6. Все электрические выводы выполнять с запасом в виду внесения возможных изменений в проект.

| Экспликация помещений |              |       |
|-----------------------|--------------|-------|
| 1                     | спальня      | 13,50 |
| 2                     | гардероб     | 3,32  |
| 3                     | с/у основной | 6,28  |
| 4                     | коридор      | 4,17  |
| 5                     | детская      | 15,70 |
| 6                     | коридор      | 7,32  |
| 7                     | холл         | 6,04  |
| 8                     | с/у          | 2,50  |
| 9                     | кухня        | 16,82 |
| 10                    | гостиная     | 19,06 |
| 11                    | балкон       | 5,38  |

|          | Ф.И.О        | Подпись | Дата | Частная квартира              |      |         |
|----------|--------------|---------|------|-------------------------------|------|---------|
| Дизайнер | Тимофеева А. |         |      | Стадия                        | Лист | Масштаб |
| Заказчик |              |         |      | ЭП                            | 9    | 1:60    |
| Прораб   |              |         |      | План расстановки светильников |      |         |
|          |              |         |      |                               |      |         |



|  |   |   |
|--|---|---|
|  | <p>Coltrane Wall Lamp Single<br/>wooddi.com<br/>Помещение 7<br/>Источник света: GU10*50W*2</p>  | 1 |
|  | <p>или</p> <p>Galliano wall Light<br/>wooddi.com<br/>Помещение 7<br/>Источник света: 2*E27 MAX 60W</p>                                      | 1 |
|  | <p>Bolle Single Bubble Pendant Lamp<br/>wooddi.com<br/>Помещение 9<br/>Размер: D30*H68 см<br/>Источник света: LED*10w*1</p>                 | 2 |
|  | <p>Bolle 06 Bubbles Pendant Lamp<br/>wooddi.com<br/>Помещение 9<br/>Размер: Ф435*680мм, поввес 1600мм<br/>Источник света: LED, 2*3W</p>     | 3 |
|  | <p>Bolle 04 Bubbles Pendant Lamp<br/>wooddi.com<br/>Помещение 9<br/>Размер: Ф462*680мм, поввес 1600мм<br/>Источник света: LED, 2*3W</p>     | 4 |
|  | <p>ПОДВЕСНОЙ СВЕТИЛЬНИК WIREFLOW<br/>FREEFORM 0363 LED SUSPENSION LAMP<br/>loft-concept.ru<br/>Помещение 10<br/>Источник света: 3 x Led</p> | 5 |

|  |   |    |
|--|---|----|
|  | <p>ЛЮСТРА LIGHT RING HORIZONTAL VON HENGE<br/>DESIGNED BY MASSIMO CASTAGNA IN 2012<br/>loft-concept.ru<br/>Помещение 10<br/>Источник света: LED x 220V</p>  | 6  |
|  | <p>Картап AP645M — Настенный накладной<br/>светильник MARNIN<br/><a href="https://sale7.com/item/31995/">https://sale7.com/item/31995/</a><br/>Помещение 5<br/>Источник света: 1 x 20 W, цоколь: E 27</p> | 7  |
|  | <p>Картап SE696CC — Потолочный подвесной<br/>светильник WOW!<br/><a href="https://sale7.com/item/86119/">https://sale7.com/item/86119/</a><br/>Помещение 5<br/>Источник света: Лампы: 1 x E27 x 70 Вт</p> | 8  |
|  | <p>Светильник КУБ темно-серый w10x10 h10<br/>Led 6w (4000K) IP65<br/><a href="http://kinklight.ru/13694">http://kinklight.ru/13694</a><br/>Помещение 4/6/7<br/>Источник света: Led 6w (4000K)</p>         | 9  |
|  | <p>Изделие на заказ.<br/>Исполнитель Handle Studio.<br/>Помещение: 1</p>  | 10 |
|  | <p>Cosmorelax<br/>Подвесной светильник Turret Lighting<br/>Тип лампы/цоколь: E27</p>  | 10 |

|          | Ф.И.О       | Подпись | Дата | Частная квартира          | Стадия                              | Лист | Масштаб |
|----------|-------------|---------|------|---------------------------|-------------------------------------|------|---------|
| Дизайнер | Тимофеева А |         |      |                           | ЭП                                  | 9.1. | 1:30    |
| Заказчик |             |         |      |                           |                                     |      |         |
| Прораб   |             |         |      |                           |                                     |      |         |
|          |             |         |      | Спецификация светильников | BricksDesign<br>www.bricksdesign.ru |      |         |

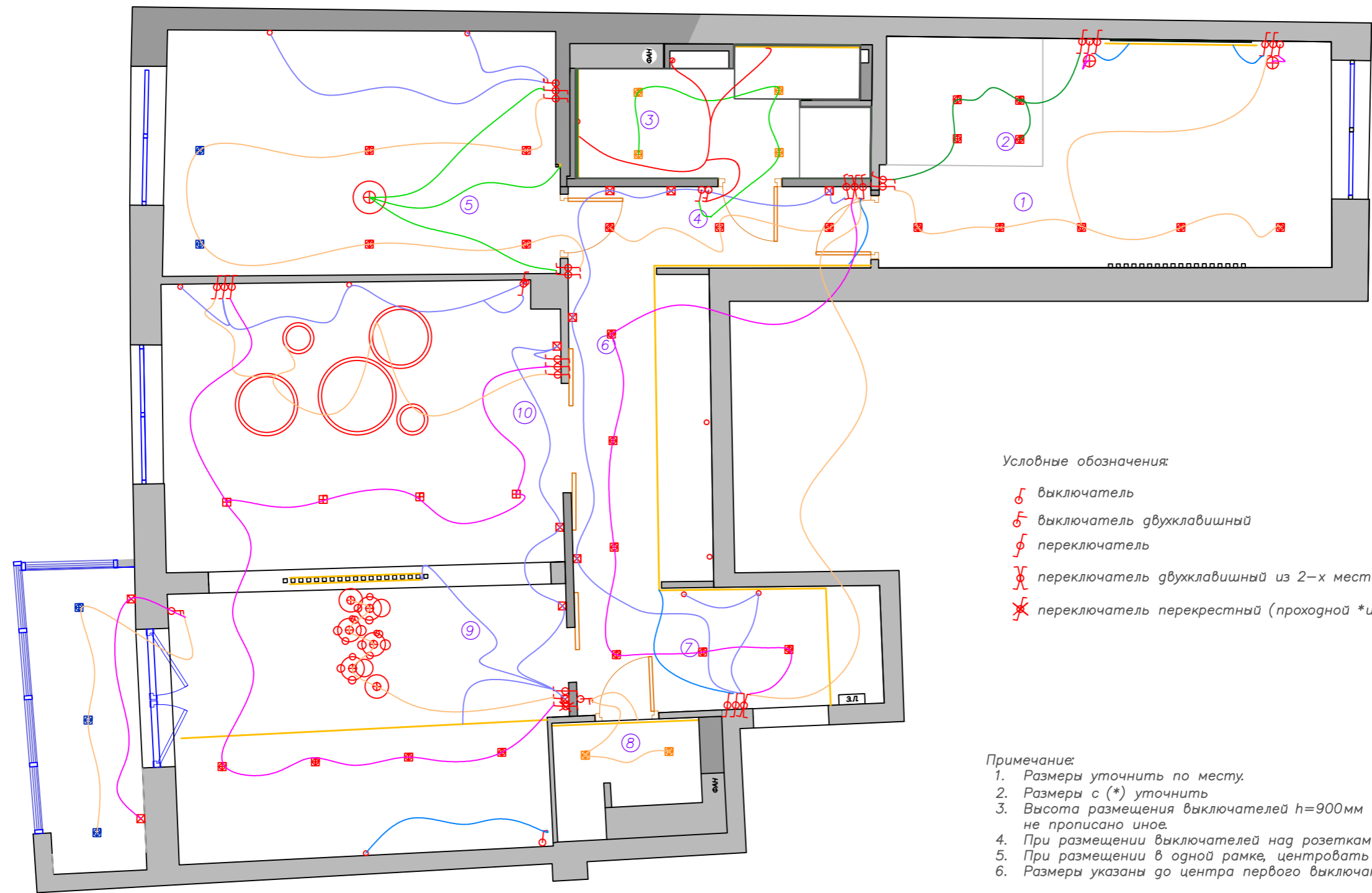


| Встроенные светильники  |   |
|---|---|
|    | <p>Led Monsters<br/>KUB IN 1 WW</p> <p>Источник света: 220V 15Вт</p> <p>30 мм</p>   |
|   | или   |
|    | <p>Led Monsters<br/>LOFT WHITE</p> <p>Источник света: 220V 15Вт</p> <p>30 мм</p>  |
|   | или   |
|   | <p>Точка света<br/>Встраиваемый светильник Arte Lamp Uovo<br/>A1427PL-1WH</p> <p>Источник света: 220 LED</p> <p>30 мм</p> |
| 11  |   |
| Накладные светильники   |   |
|  | <p>Centrsvet<br/>LOCUS C9</p> <p>Источник света: Led 220</p> <p>5 мм</p>  |
|   | или   |
|  | <p>Точка света<br/>Накладной светильник Crystal Lux Cit CLT<br/>410C WH</p> <p>Источник света: 220 GU10</p> <p>5 мм</p>   |
| 12  |   |






|   |  |    |
|---|--|----|
|  | <p>Точка света<br/>Накладной светильник Novotech Armin<br/>357684</p> <p>Источник света: 220 LED</p> <p>5 мм</p>   | 12 |
|  | <p>Точка света.<br/>Светильник для влажных помещений с IP<br/>защитой.</p> <p>Встраиваемый светильник Donolux 18466<br/>DL18466/01WW-White R Dim</p> <p>6 мм</p> | 13 |

|          | Ф.И.О       | Подпись | Дата | Частная квартира          | Стадия                              | Лист | Масштаб |
|----------|-------------|---------|------|---------------------------|-------------------------------------|------|---------|
| Дизайнер | Тимофеева А |         |      |                           | ЭП                                  | 9.2  | 1:40    |
| Заказчик |             |         |      |                           |                                     |      |         |
| Прораб   |             |         |      |                           |                                     |      |         |
|          |             |         |      | Спецификация светильников | BricksDesign<br>www.bricksdesign.ru |      |         |





Условные обозначения:

-  выключатель
-  выключатель двухклавишный
-  переключатель
-  переключатель двухклавишный из 2-х мест
-  переключатель перекрестный (проходной \*из 3-х мест\*)

Примечание:

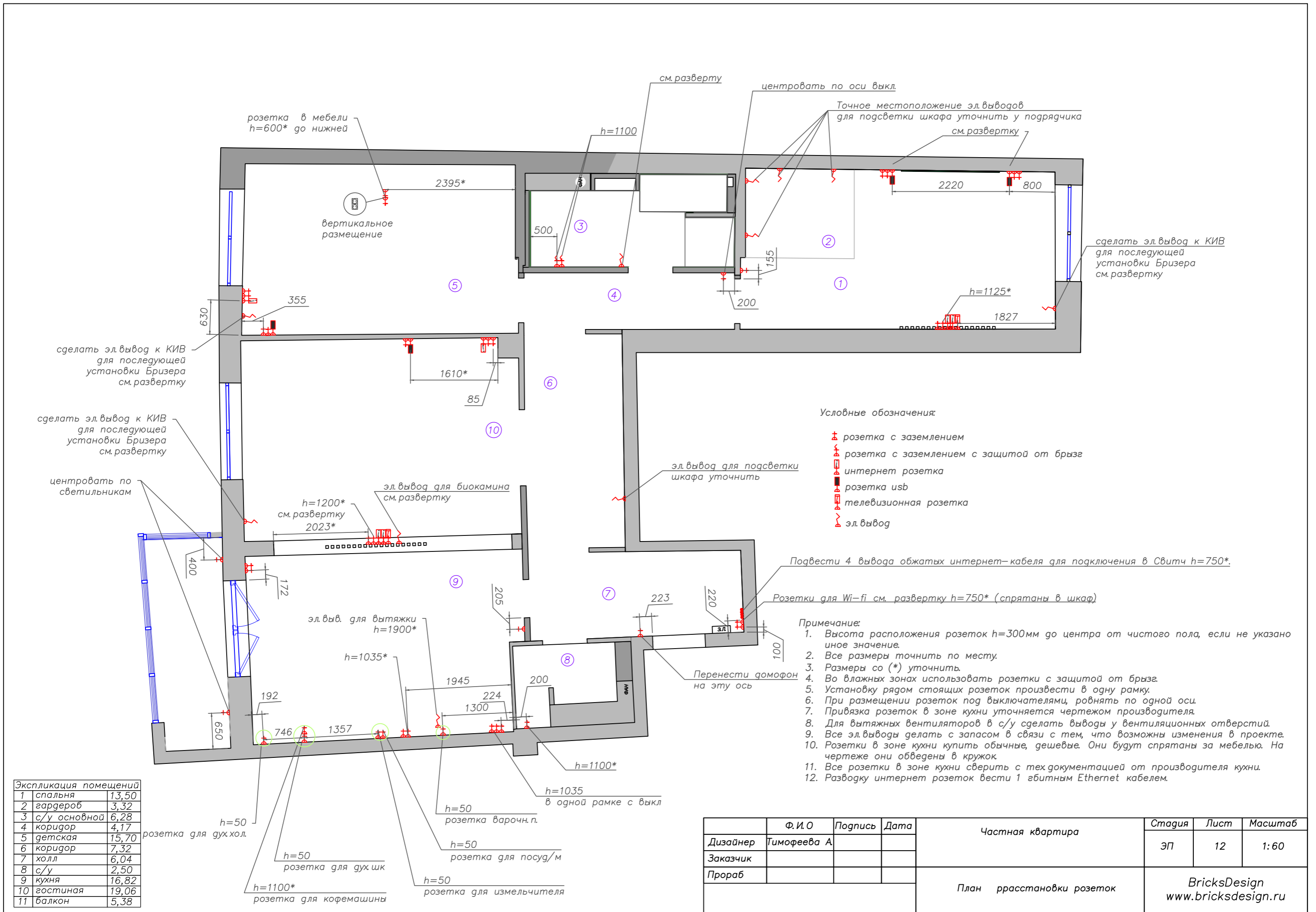
1. Размеры уточнить по месту.
2. Размеры с (\*) уточнить
3. Высота размещения выключателей  $h=900$ мм от уровня чистого пола, если не прописано иное.
4. При размещении выключателей над розетками, центровать по одной оси.
5. При размещении в одной рамке, центровать по одной оси.
6. Размеры указаны до центра первого выключателя.

Экспликация помещений

|    |              |       |
|----|--------------|-------|
| 1  | спальня      | 13,50 |
| 2  | гардероб     | 3,32  |
| 3  | с/у основной | 6,28  |
| 4  | коридор      | 4,17  |
| 5  | детская      | 15,70 |
| 6  | коридор      | 7,32  |
| 7  | холл         | 6,04  |
| 8  | с/у          | 2,50  |
| 9  | кухня        | 16,82 |
| 10 | гостиная     | 19,06 |
| 11 | балкон       | 5,38  |

|          |              |         |      |                                   |                                     |      |         |
|----------|--------------|---------|------|-----------------------------------|-------------------------------------|------|---------|
|          | Ф.И.О        | Подпись | Дата | Частная квартира                  | Стадия                              | Лист | Масштаб |
| Дизайнер | Тимофеева А. |         |      |                                   | ЭП                                  | 11   | 1:60    |
| Заказчик |              |         |      |                                   |                                     |      |         |
| Прораб   |              |         |      | План разбивки на группы включения | BricksDesign<br>www.bricksdesign.ru |      |         |
|          |              |         |      |                                   |                                     |      |         |
















| Экспликация помещений |              |       |
|-----------------------|--------------|-------|
| 1                     | спальня      | 13,50 |
| 2                     | гардероб     | 3,32  |
| 3                     | с/у основной | 6,28  |
| 4                     | коридор      | 4,17  |
| 5                     | детская      | 15,70 |
| 6                     | коридор      | 7,32  |
| 7                     | холл         | 6,04  |
| 8                     | с/у          | 2,50  |
| 9                     | кухня        | 16,82 |
| 10                    | гостиная     | 19,06 |
| 11                    | балкон       | 5,38  |

|                          |             |         |      | Частная квартира                    |      |         |
|--------------------------|-------------|---------|------|-------------------------------------|------|---------|
|                          | Ф.И.О       | Подпись | Дата | Стадия                              | Лист | Масштаб |
| Дизайнер                 | Тимофеева А |         |      | ЭП                                  | 12   | 1:60    |
| Заказчик                 |             |         |      |                                     |      |         |
| Прораб                   |             |         |      |                                     |      |         |
| План расстановки розеток |             |         |      | BricksDesign<br>www.bricksdesign.ru |      |         |

Ведомость электрофурнитуры











| Условные обозначения:   |  | ШТ |
|---|--|----|
|  | розетка с заземлением                    | 33 |
|  | розетка с заземлением с защитой от брызг | 2  |
|  | интернет розетка                         | 6  |
|  | розетка usb                              | 4  |
|  | телевизионная розетка                    | 2  |
|  | розетка с заземлением белая техническая  | 6  |

|   |   |    |
|---|---|----|
|  | выключатель                             | 5  |
|  | выключатель двухклавишный               | 4  |
|  | переключатель                           | 22 |
|  | переключатель перекрестный (проходной)  | 1  |
|  | переключатель двухклавишный из 2-х мест | 2  |

|                   |   |
|-------------------|---|
| Рамка на 1 пост   | 7 |
| Рамка на 2 поста  | 5 |
| Рамка на 3 поста  | 5 |
| Рамка на 5 постов | 2 |

|                  |   |
|------------------|---|
| Рамка на 1 пост  | 3 |
| Рамка на 2 поста | 3 |
| Рамка на 3 поста | 8 |
| Рамка на 4 поста | 1 |

|          | Ф.И.О       | Подпись | Дата | Частная квартира            | Стадия                              | Лист  | Масштаб |
|----------|-------------|---------|------|-----------------------------|-------------------------------------|-------|---------|
| Дизайнер | Тимофеева А |         |      |                             | ЭП                                  | 12.1. | 1:60    |
| Заказчик |             |         |      |                             |                                     |       |         |
| Прораб   |             |         |      | Количество электрофурнитуры | BricksDesign<br>www.bricksdesign.ru |       |         |
|          |             |         |      |                             |                                     |       |         |

|   |  |   |
|---|--|---|
|    |   | ABB Nie Zenit<br>Антрацит/серебристый<br>(около 750 руб)                                |
|    |   | ABB Nie Sky<br>Черный бархат/<br>Нержавеющая сталь<br>(около 1928 руб)                  |
|   |    | ABB Skutoon<br>Черное стекло/<br>Нержавеющая сталь<br>(около 5300руб)                   |
|  | <br>Рамка: нержавеющая сталь<br>Вставка: черный | Berker R.1<br>Черное стекло/<br>Черный пластик/<br>Нержавеющая сталь<br>(около 1300руб) |
|  |   | Berker R.3<br>Черное стекло (пластик)/<br>Нержавеющая сталь<br>(около 1400руб)          |

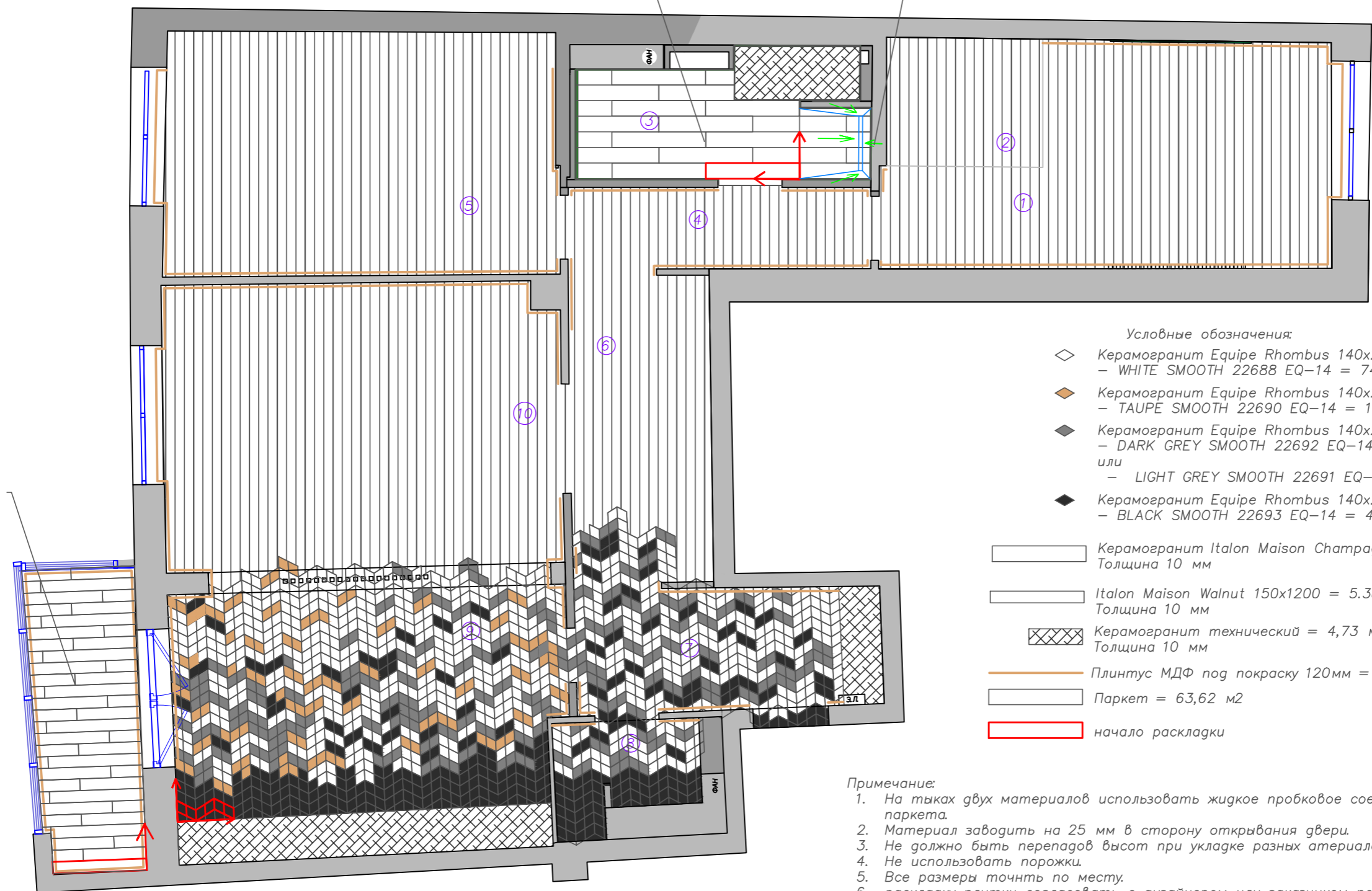
**Примечание:**

Цена указана за 1 выключатель в одинарной рамке. Взята из интернета. не является КП. Приведена для ориентации заказчика в ценовой политике.

|          | Ф.И.О       | Подпись | Дата | Частная квартира           | Стадия                              | Лист | Масштаб |
|----------|-------------|---------|------|----------------------------|-------------------------------------|------|---------|
| Дизайнер | Тимофеева А |         |      |                            | ЭП                                  | 12.2 | 1:40    |
| Заказчик |             |         |      |                            |                                     |      |         |
| Прораб   |             |         |      | Ведомость электрофурнитуры | BricksDesign<br>www.bricksdesign.ru |      |         |
|          |             |         |      |                            |                                     |      |         |

Керамогранит Italon Maison Champagne

Сделать разуклонку в сторону трапа



Italon Maison Walnut

Условные обозначения:

◇ Керамогранит Equipe Rhombus 140x240  
- WHITE SMOOTH 22688 EQ-14 = 741 шт

◆ Керамогранит Equipe Rhombus 140x240  
- TAUPE SMOOTH 22690 EQ-14 = 104 шт

◆ Керамогранит Equipe Rhombus 140x240  
- DARK GREY SMOOTH 22692 EQ-14  
или  
- LIGHT GREY SMOOTH 22691 EQ-14 = 258 шт

◆ Керамогранит Equipe Rhombus 140x240  
- BLACK SMOOTH 22693 EQ-14 = 403 шт

24,23 м<sup>2</sup>

Керамогранит Italon Maison Champagne 200x1200 = 29 шт  
Толщина 10 мм

Italon Maison Walnut 150x1200 = 5,38 м<sup>2</sup>  
Толщина 10 мм

Керамогранит технический = 4,73 м<sup>2</sup>  
Толщина 10 мм

Плинтус МДФ под покраску 120мм = 61,33 мп

Паркет = 63,62 м<sup>2</sup>






начало раскладки

Примечание:

1. На тыках двух материалов использовать жидкое пробковое соединение, подкрашенное в цвет паркета.
2. Материал заводить на 25 мм в сторону открывания двери.
3. Не должно быть перепадов высот при укладке разных материалов.
4. Не использовать порожки.
5. Все размеры точить по месту.
6. раскладку плитки согласовать с дизайнером или заказчиком перед началом работ.
7. Шов между плитками не больше 1,5мм.
8. Выполнить дополнительную гидроизоляцию влажных помещений.
9. В проемах не прерывать раскладку.
10. На данном чертеже указано "чистое количество" плитки. Заказывать с запасом мин. 10%.
11. Ступень на балконе выложить из той же плитки.
12. В зоне душа предусмотреть разуклонку, как показано на чертеже.

| Экспликация помещений |              |       |
|-----------------------|--------------|-------|
| 1                     | спальня      | 13,50 |
| 2                     | гардероб     | 3,32  |
| 3                     | с/у основной | 6,28  |
| 4                     | коридор      | 4,17  |
| 5                     | детская      | 15,70 |
| 6                     | коридор      | 7,32  |
| 7                     | холл         | 6,04  |
| 8                     | с/у          | 2,50  |
| 9                     | кухня        | 16,82 |
| 10                    | гостиная     | 19,06 |
| 11                    | балкон       | 5,38  |

|          | Ф.И.О       | Подпись | Дата | Частная квартира        | Стадия                              | Лист | Масштаб |
|----------|-------------|---------|------|-------------------------|-------------------------------------|------|---------|
| Дизайнер | Тимофеева А |         |      |                         | ЭП                                  | 13   | 1:60    |
| Заказчик |             |         |      |                         |                                     |      |         |
| Прораб   |             |         |      | План напольных покрытий | BricksDesign<br>www.bricksdesign.ru |      |         |
|          |             |         |      |                         |                                     |      |         |

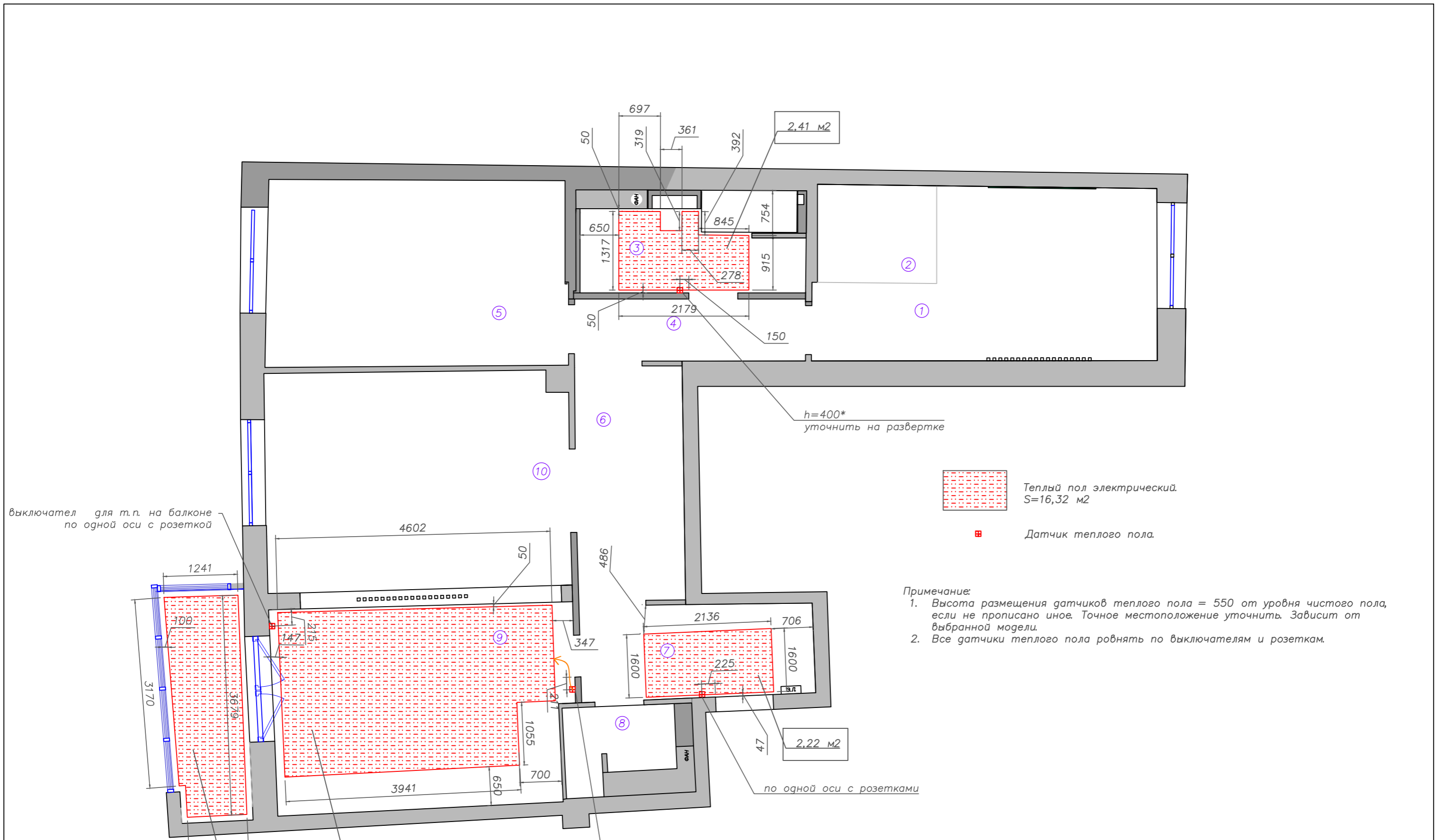
|   |   |
|---|---|
|    | <p>Керамогранит Equipe Rhombus<br/>140x240<br/>– WHITE SMOOTH 22688 EQ-14</p> <p>741 шт</p>   |
|    | <p>Керамогранит Equipe Rhombus<br/>140x240<br/>TAUPE SMOOTH 22690 EQ-14</p> <p>104 шт</p>   |
|   | <p>Керамогранит Equipe Rhombus<br/>140x240<br/>DARK GREY SMOOTH 22692 EQ-14<br/>или<br/>LIGHT GREY SMOOTH 22691 EQ-14</p> <p>258 шт</p> |
|  | <p>Керамогранит Equipe Rhombus<br/>140x240<br/>BLACK SMOOTH 22693 EQ-14</p> <p>403 шт</p>   |
|  | <p>Керамогранит Italon<br/>Maison Champagne<br/>200x1200</p> <p>29 шт</p>   |

|   |   |
|---|---|
|    | <p>Керамогранит Italon<br/>Maison Walnut<br/>150x1200</p> <p>5,38 м2</p>  |
|    | <p>Керамогранит технический<br/>30x30x0,8<br/>Грес 645 светло-серый Максидом<br/>(или любой другой аналог)</p> <p>4,73 м2</p> |
|   | <p>Плинтус МДФ под покраску 120мм</p> <p>61,33 мп</p>   |
|  |   |


Указан чистый размер.  
При покупке необходимо заложить от 10 до 15% запаса.

|          | Ф.И.О       | Подпись | Дата | Частная квартира             | Стадия                              | Лист  | Масштаб |
|----------|-------------|---------|------|------------------------------|-------------------------------------|-------|---------|
| Дизайнер | Тимофеева А |         |      | Частная квартира             | ЭП                                  | 13.1. | 1:40    |
| Заказчик |             |         |      |                              |                                     |       |         |
| Прораб   |             |         |      |                              |                                     |       |         |
|          |             |         |      | Ведомость напольных покрытий | BricksDesign<br>www.bricksdesign.ru |       |         |





выключатель для т.п. на балконе по одной оси с розеткой



Теплый пол электрический. S=16,32 м²



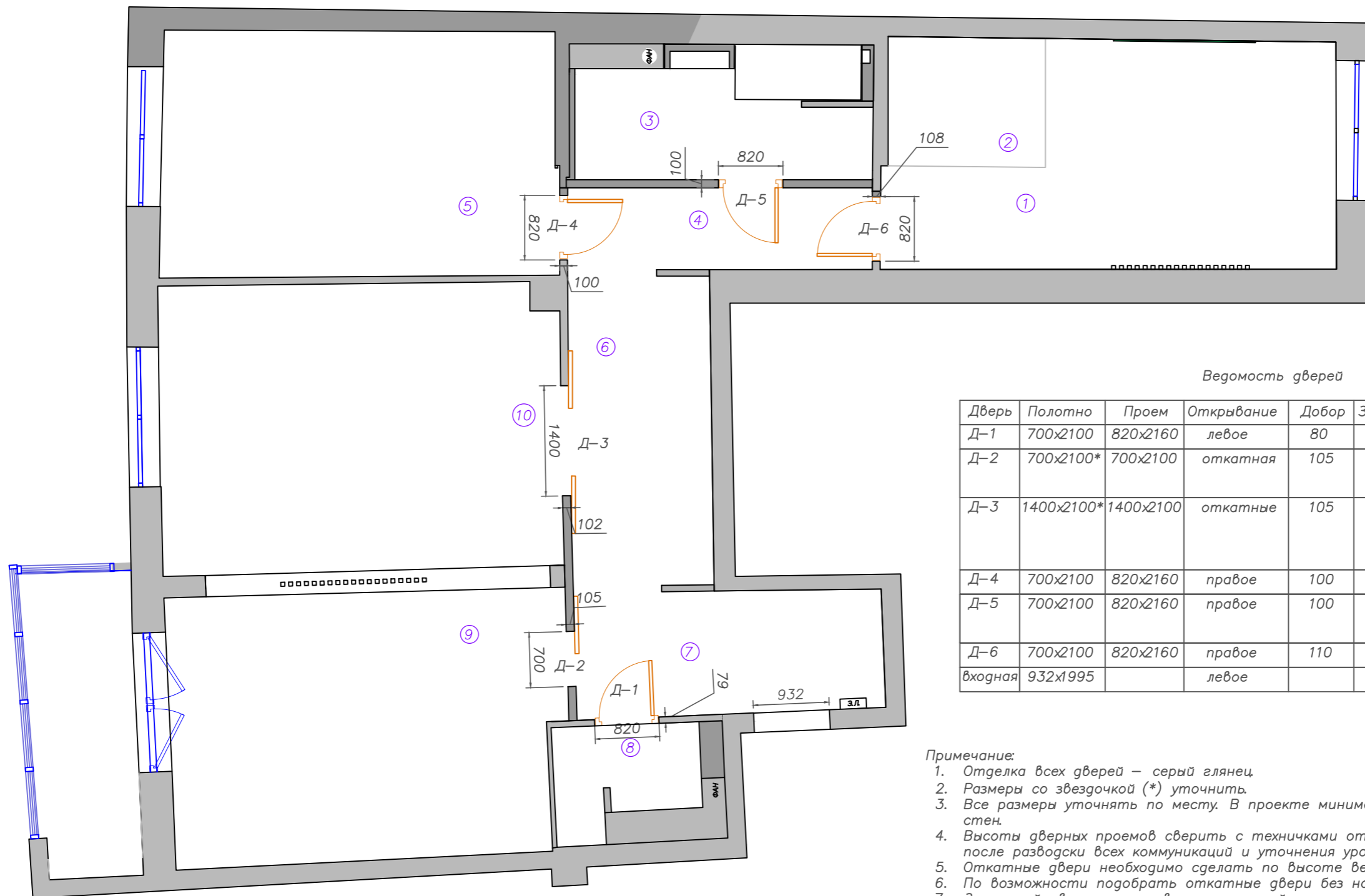
Датчик теплого пола.

Примечание:

1. Высота размещения датчиков теплого пола = 550 от уровня чистого пола, если не прописано иное. Точное местоположение уточнить. Зависит от выбранной модели.
2. Все датчики теплого пола ровнять по выключателям и розеткам.

| Экспликация помещений |              |       |
|-----------------------|--------------|-------|
| 1                     | спальня      | 13,50 |
| 2                     | гардероб     | 3,32  |
| 3                     | с/у основной | 6,28  |
| 4                     | коридор      | 4,17  |
| 5                     | детская      | 15,70 |
| 6                     | коридор      | 7,32  |
| 7                     | холл         | 6,04  |
| 8                     | с/у          | 2,50  |
| 9                     | кухня        | 16,82 |
| 10                    | гостиная     | 19,06 |
| 11                    | балкон       | 5,38  |

|          | Ф.И.О        | Подпись | Дата | Частная квартира  | Стадия                              | Лист | Масштаб |
|----------|--------------|---------|------|-------------------|-------------------------------------|------|---------|
| Дизайнер | Тимофеева А. |         |      |                   | ЭП                                  | 14   | 1:60    |
| Заказчик |              |         |      |                   |                                     |      |         |
| Прораб   |              |         |      | План теплых полов | BricksDesign<br>www.bricksdesign.ru |      |         |
|          |              |         |      |                   |                                     |      |         |



Ведомость дверей

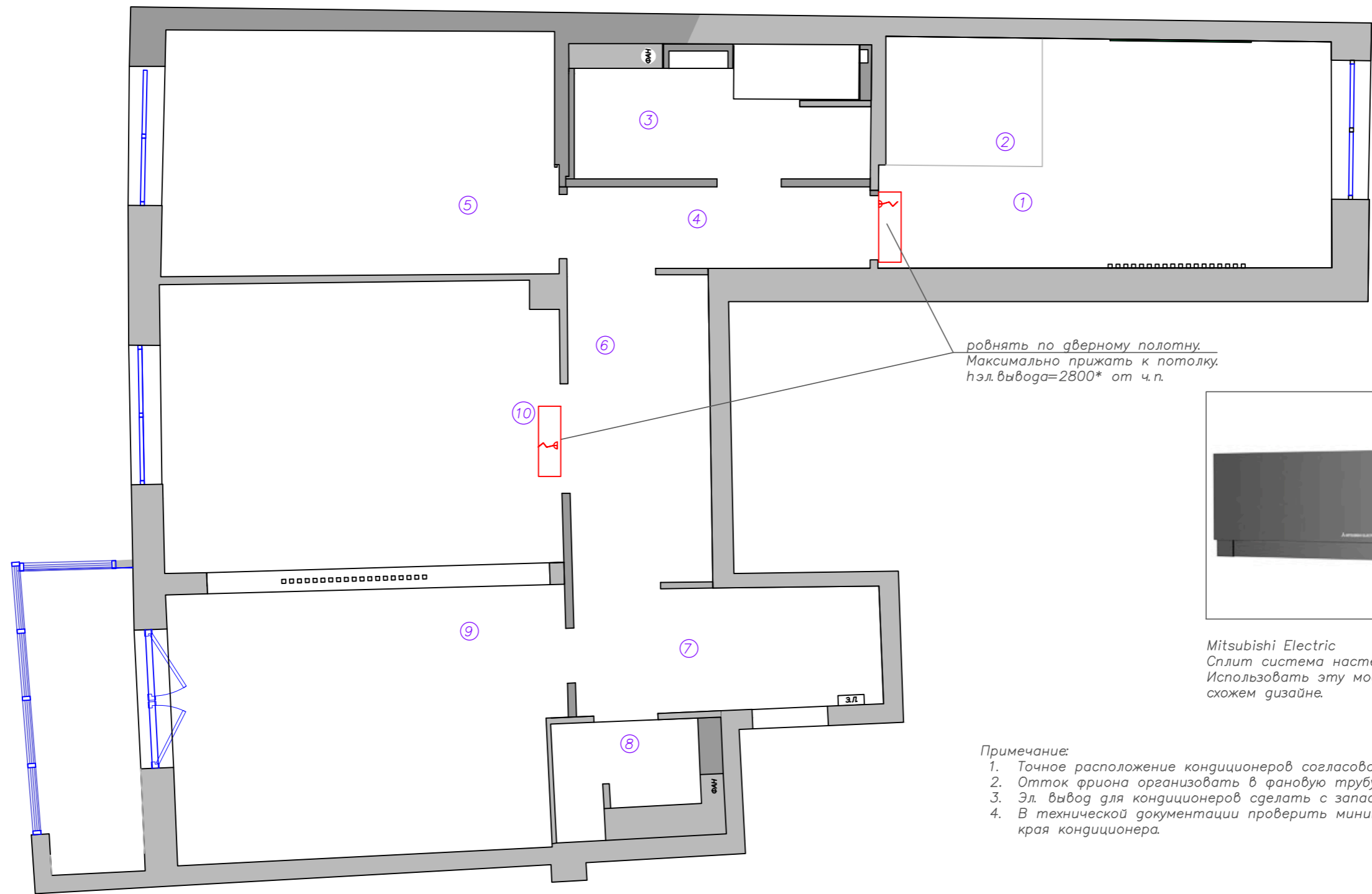
| Дверь   | Полотно    | Проем     | Открывание | Добор | Замок | Примечание  |
|---------|------------|-----------|------------|-------|-------|---|
| Д-1     | 700x2100   | 820x2160  | левое      | 80    | +     |   |
| Д-2     | 700x2100*  | 700x2100  | откатная   | 105   | -     | Ровнять по высоте наличников др. дверей                 |
| Д-3     | 1400x2100* | 1400x2100 | откатные   | 105   |       | 1400x2100* двухстворчатые со стороны коридора – зеркало |
| Д-4     | 700x2100   | 820x2160  | правое     | 100   | -     |   |
| Д-5     | 700x2100   | 820x2160  | правое     | 100   | +     | Разный цвет с 2-х сторон С/у – черный или зеркало       |
| Д-6     | 700x2100   | 820x2160  | правое     | 110   | +     |   |
| входная | 932x1995   |           | левое      |       | +     | Сделать замер   |

Примечание:

1. Отделка всех дверей – серый глянец.
2. Размеры со звездочкой (\*) уточнить.
3. Все размеры уточнять по месту. В проекте минимально учтены отклонения на кривизну стен.
4. Высоты дверных проемов сверить с техниками от производителей. Уточнить еще раз после разводки всех коммуникаций и уточнения уровня чистого пола.
5. Откатные двери необходимо сделать по высоте верхних наличников остальных дверей.
6. По возможности подобрать откатные двери без направляющей сверху.
7. За каждой дверью установить напольный стопор.
8. В каждый проем предусмотреть закладной брусок.
9. Заменить входную дверь. Сейчас размер двери 932x1995 мм

| Экспликация помещений |              |       |
|-----------------------|--------------|-------|
| 1                     | спальня      | 13,50 |
| 2                     | гардероб     | 3,32  |
| 3                     | с/у основной | 6,28  |
| 4                     | коридор      | 4,17  |
| 5                     | детская      | 15,70 |
| 6                     | коридор      | 7,32  |
| 7                     | холл         | 6,04  |
| 8                     | с/у          | 2,50  |
| 9                     | кухня        | 16,82 |
| 10                    | гостиная     | 19,06 |
| 11                    | балкон       | 5,38  |

|          | Ф.И.О        | Подпись | Дата | Частная квартира                             | Стадия                              | Лист | Масштаб |
|----------|--------------|---------|------|--|-------------------------------------|------|---------|
| Дизайнер | Тимофеева А. |         |      |  | ЭП                                  | 15   | 1:60    |
| Заказчик |              |         |      |  |                                     |      |         |
| Прораб   |              |         |      |  |                                     |      |         |
|          |              |         |      | План открывания дверей.<br>Ведомость дверей. | BricksDesign<br>www.bricksdesign.ru |      |         |



ровнять по дверному полотну.  
Максимально прижать к потолку.  
н.э. вывода=2800\* от ч.п.



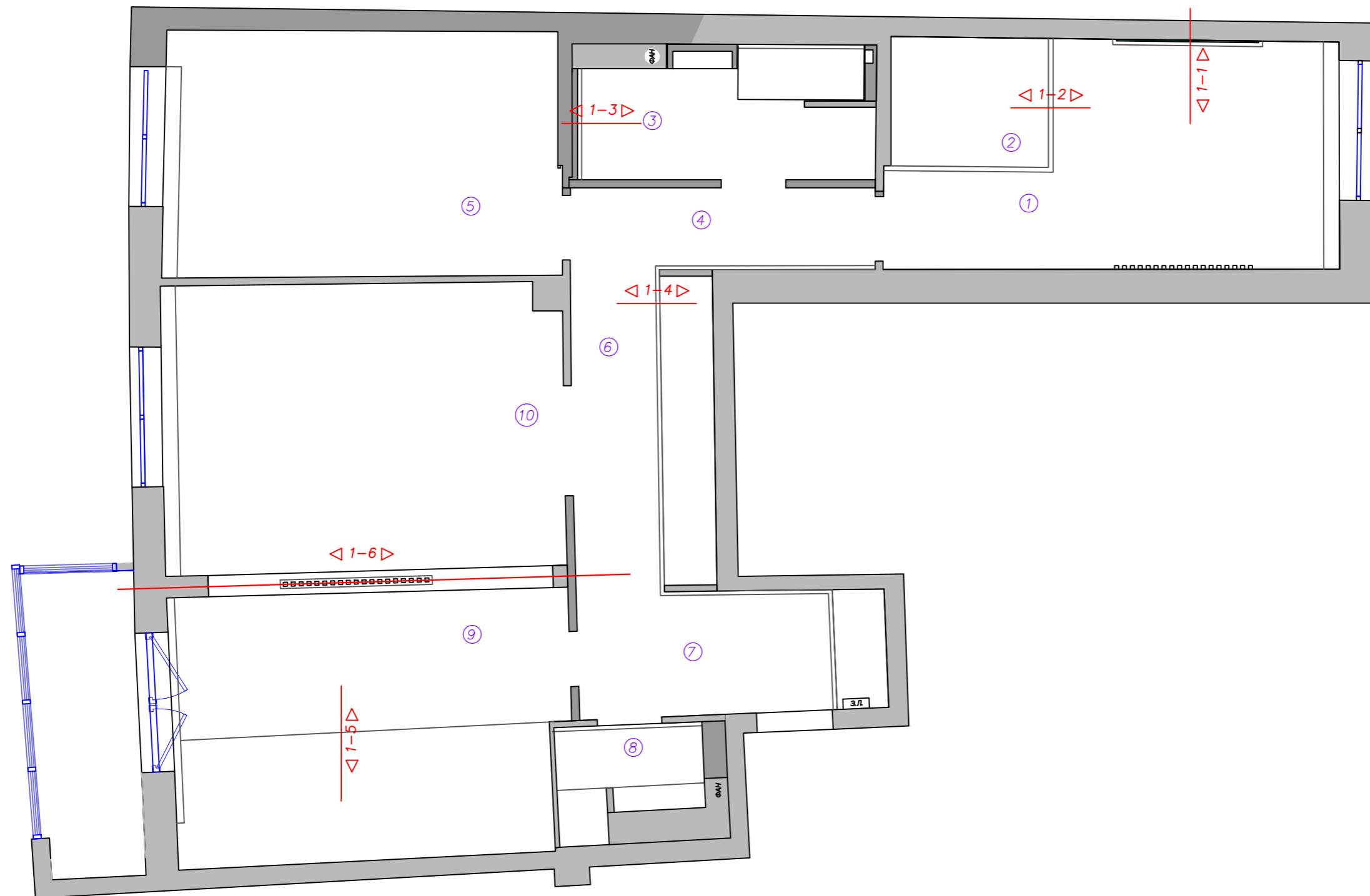
Mitsubishi Electric  
Сплит система настенная серия Design Inverter.  
Использовать эту модель или подобрать аналог в схожем дизайне.

- Примечание:
1. Точное расположение кондиционеров согласовать с подрядчиками.
  2. Отток фриона организовать в фановую трубу.
  3. Эл. вывод для кондиционеров сделать с запасом 1 метр.
  4. В технической документации проверить минимальное расстояние от потолка до края кондиционера.

| Экспликация помещений |              |       |
|-----------------------|--------------|-------|
| 1                     | спальня      | 13,50 |
| 2                     | гардероб     | 3,32  |
| 3                     | с/у основной | 6,28  |
| 4                     | коридор      | 4,17  |
| 5                     | детская      | 15,70 |
| 6                     | коридор      | 7,32  |
| 7                     | холл         | 6,04  |
| 8                     | с/у          | 2,50  |
| 9                     | кухня        | 16,82 |
| 10                    | гостиная     | 19,06 |
| 11                    | балкон       | 5,38  |

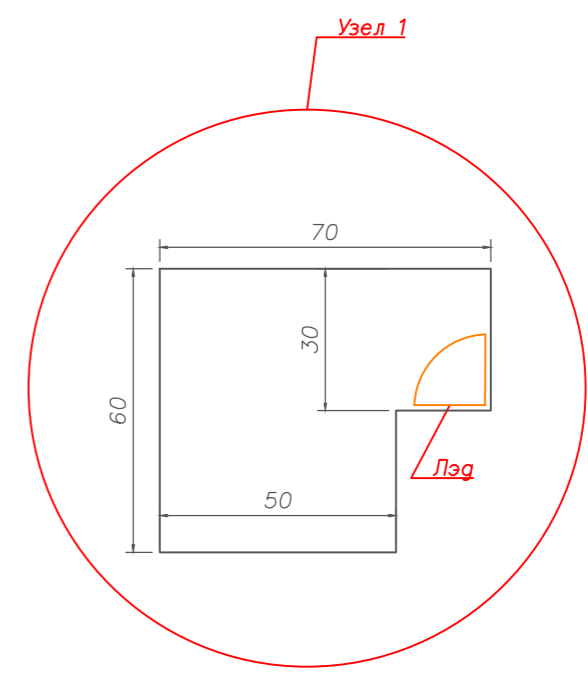
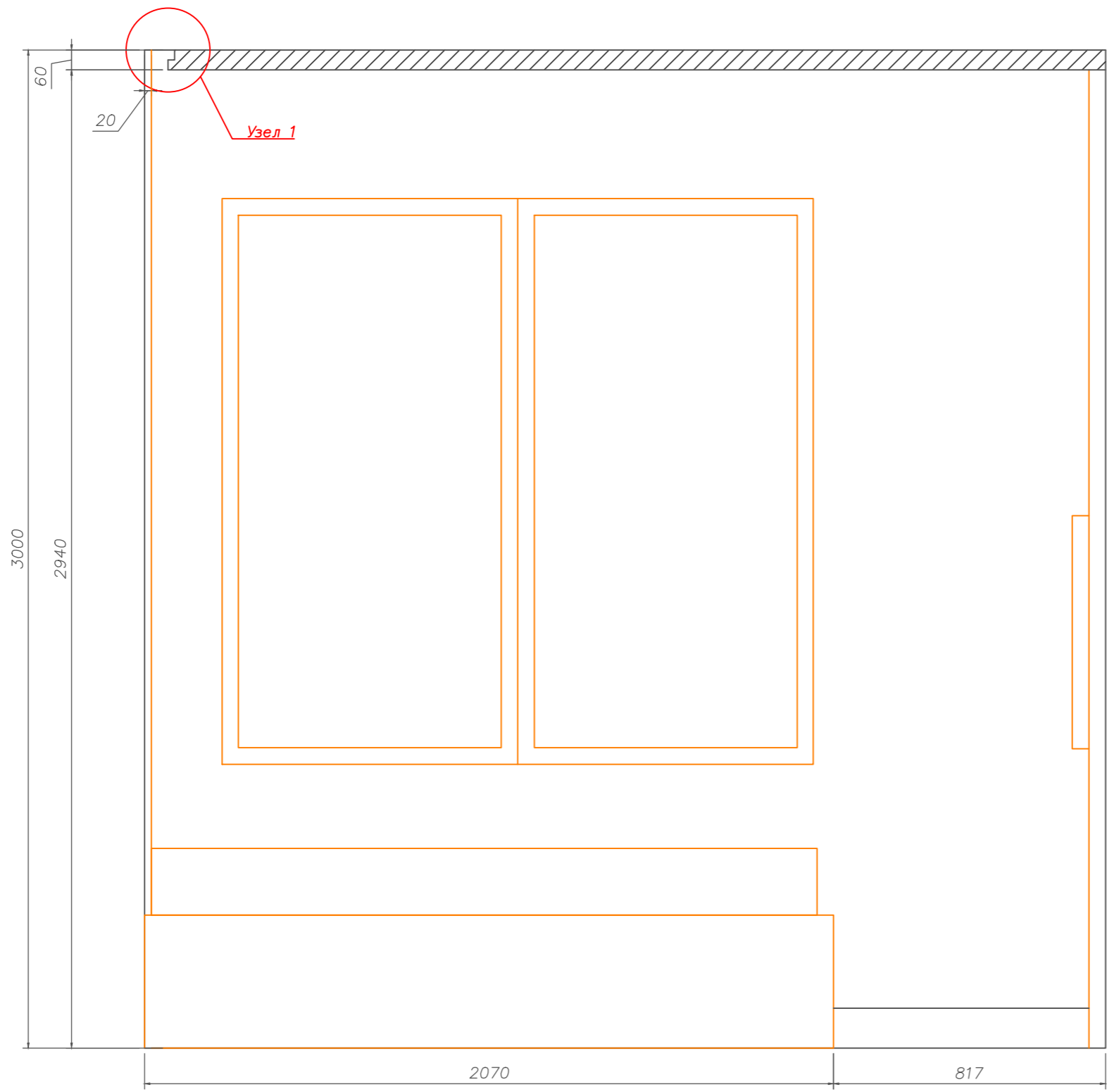
|          | Ф.И.О        | Подпись | Дата | Частная квартира               | Стадия                              | Лист | Масштаб |
|----------|--------------|---------|------|--------------------------------|-------------------------------------|------|---------|
| Дизайнер | Тимофеева А. |         |      |                                | ЭП                                  | 16   | 1:60    |
| Заказчик |              |         |      |                                |                                     |      |         |
| Прораб   |              |         |      | План расстановки кондиционеров | BricksDesign<br>www.bricksdesign.ru |      |         |
|          |              |         |      |                                |                                     |      |         |






| Экспликация помещений |              |       |
|-----------------------|--------------|-------|
| 1                     | спальня      | 13,50 |
| 2                     | гардероб     | 3,32  |
| 3                     | с/у основной | 6,28  |
| 4                     | коридор      | 4,17  |
| 5                     | детская      | 15,70 |
| 6                     | коридор      | 7,32  |
| 7                     | холл         | 6,04  |
| 8                     | с/у          | 2,50  |
| 9                     | кухня        | 16,82 |
| 10                    | гостиная     | 19,06 |
| 11                    | балкон       | 5,38  |

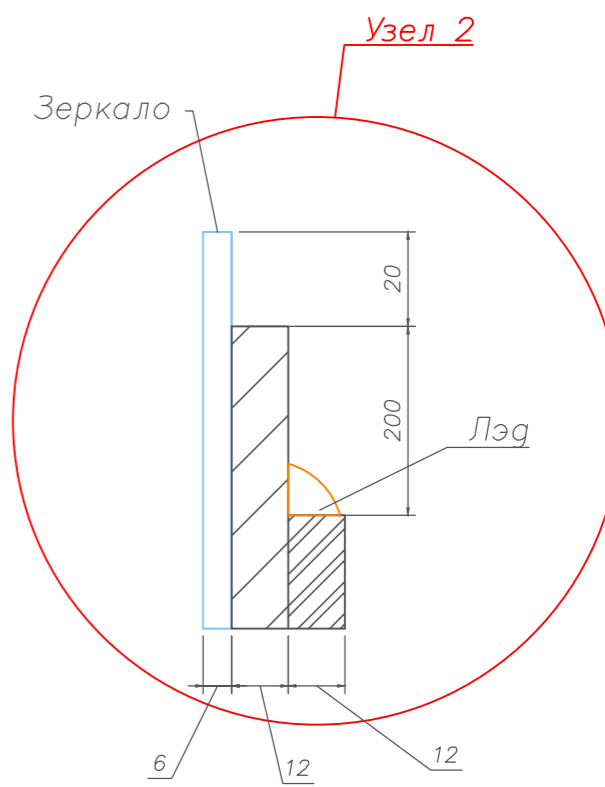
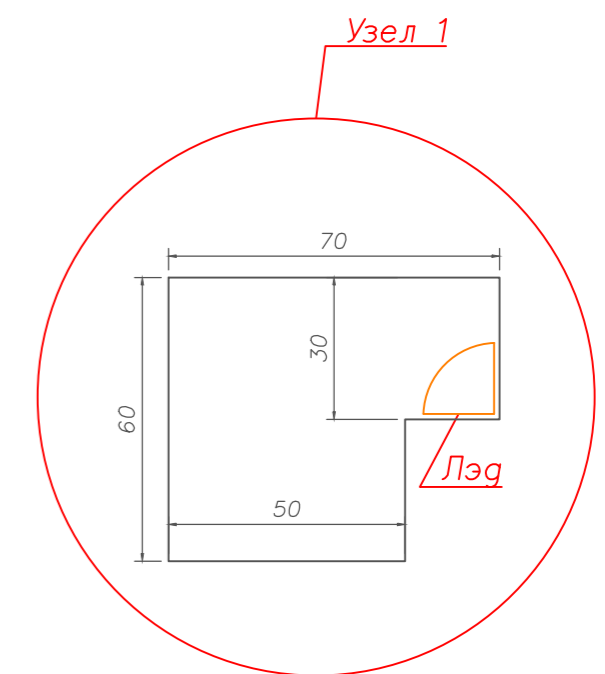
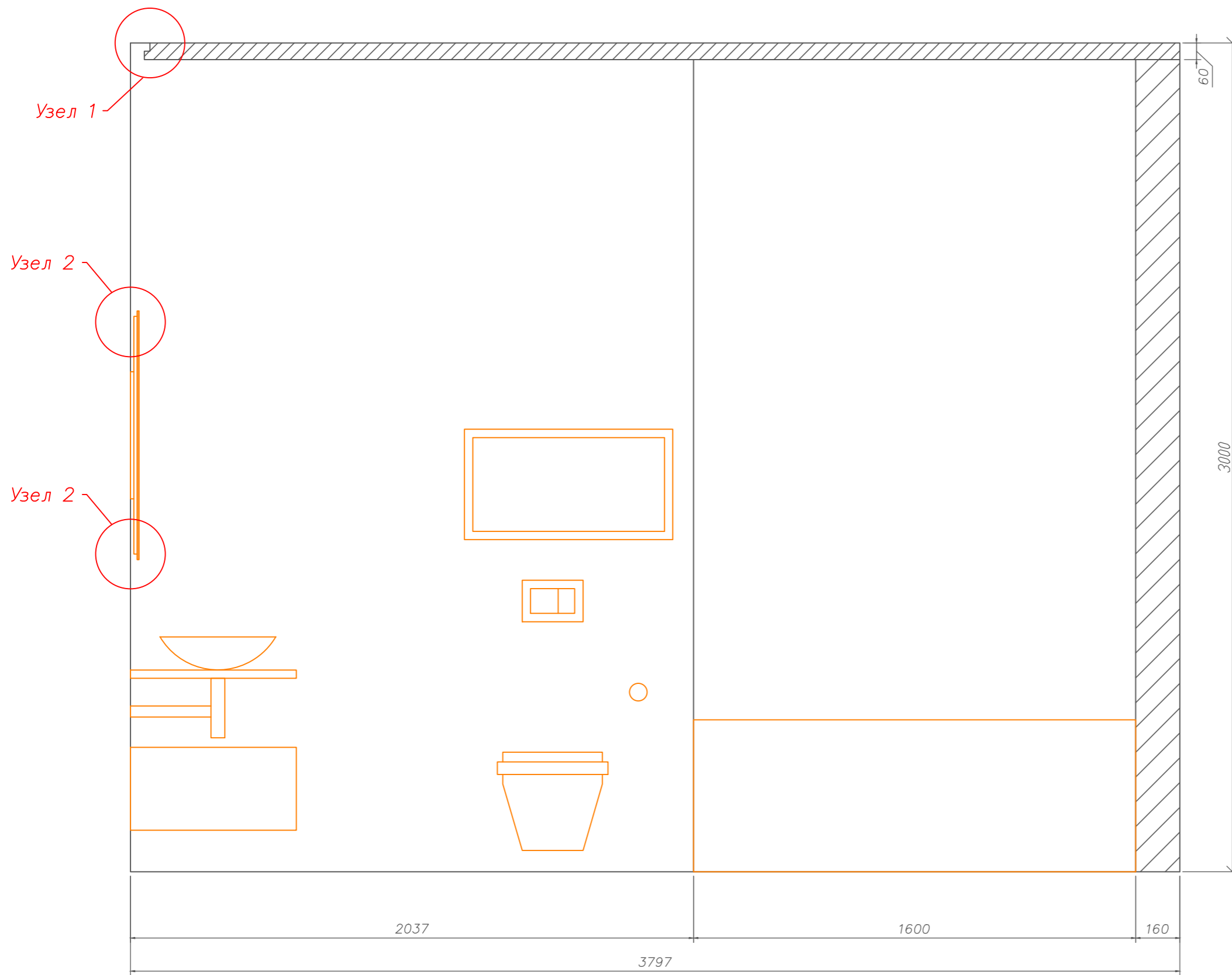
|          | Ф.И.О        | Подпись | Дата | Частная квартира    | Стадия                              | Лист | Масштаб |
|----------|--------------|---------|------|---------------------|-------------------------------------|------|---------|
| Дизайнер | Тимофеева А. |         |      |                     | ЭП                                  | 17   | 1:60    |
| Заказчик |              |         |      |                     |                                     |      |         |
| Прораб   |              |         |      | План-схема разрезов | BricksDesign<br>www.bricksdesign.ru |      |         |
|          |              |         |      |                     |                                     |      |         |



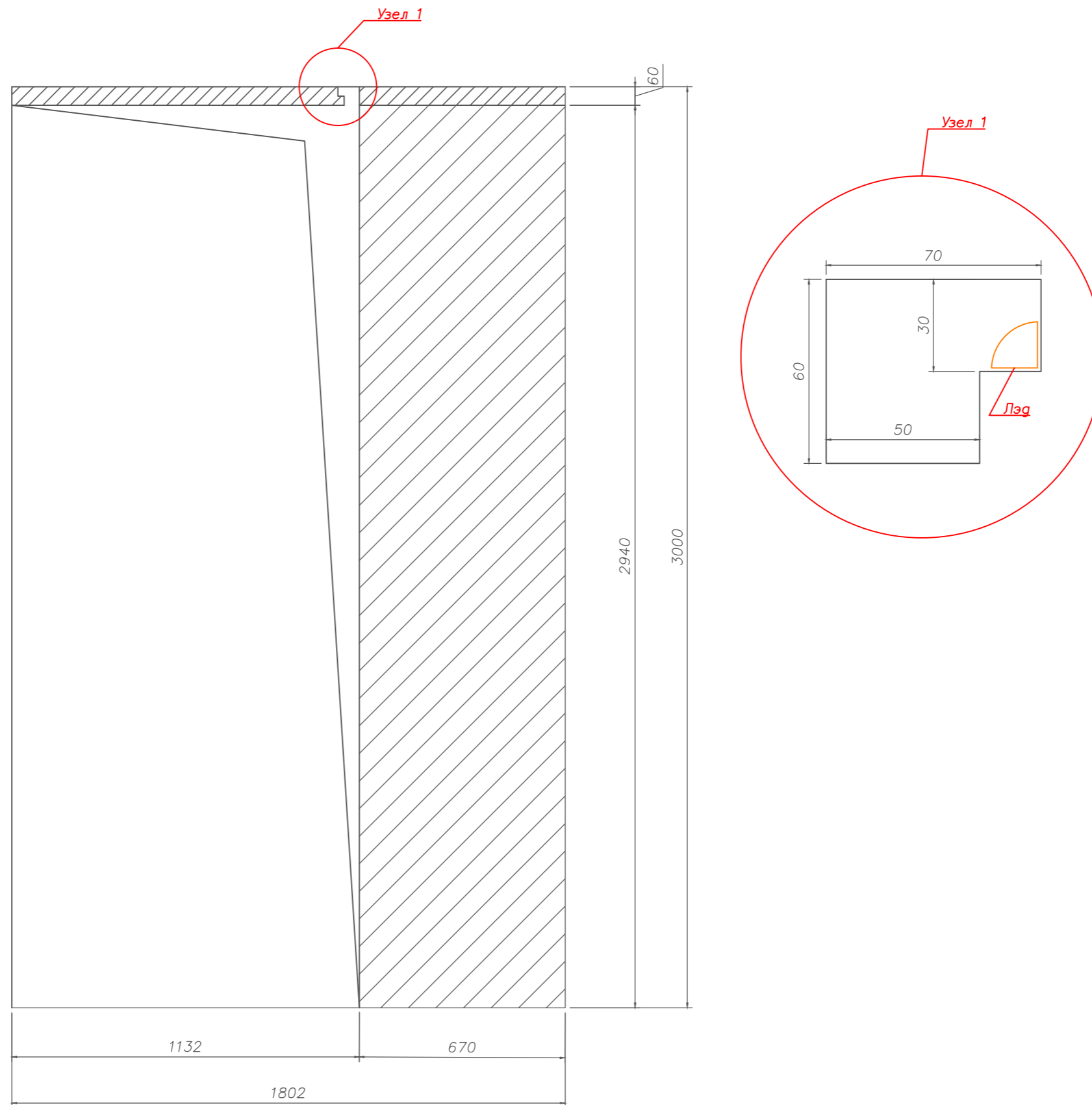
|          | Ф.И.О        | Подпись | Дата | Частная квартира | Стадия                              | Лист | Масштаб |
|----------|--------------|---------|------|------------------|-------------------------------------|------|---------|
| Дизайнер | Тимофеева А. |         |      |                  | ЭП                                  | 17.1 | 1:16    |
| Заказчик |              |         |      |                  |                                     |      |         |
| Прораб   |              |         |      | Разрез 1-1       | BricksDesign<br>www.bricksdesign.ru |      |         |



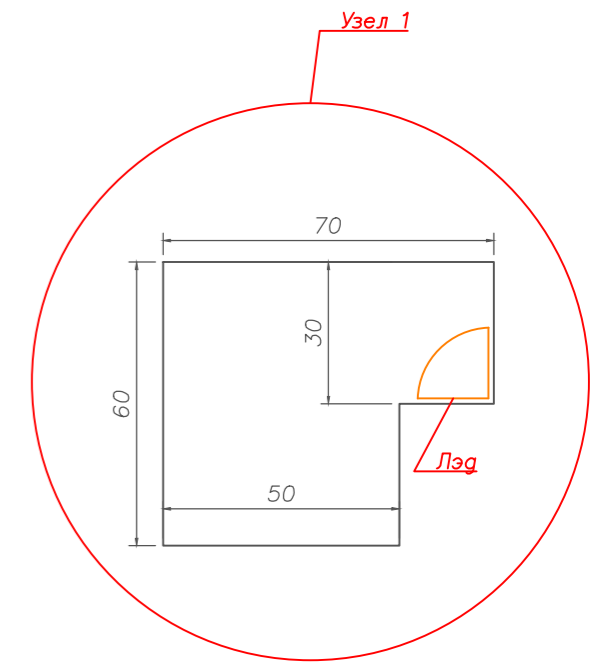
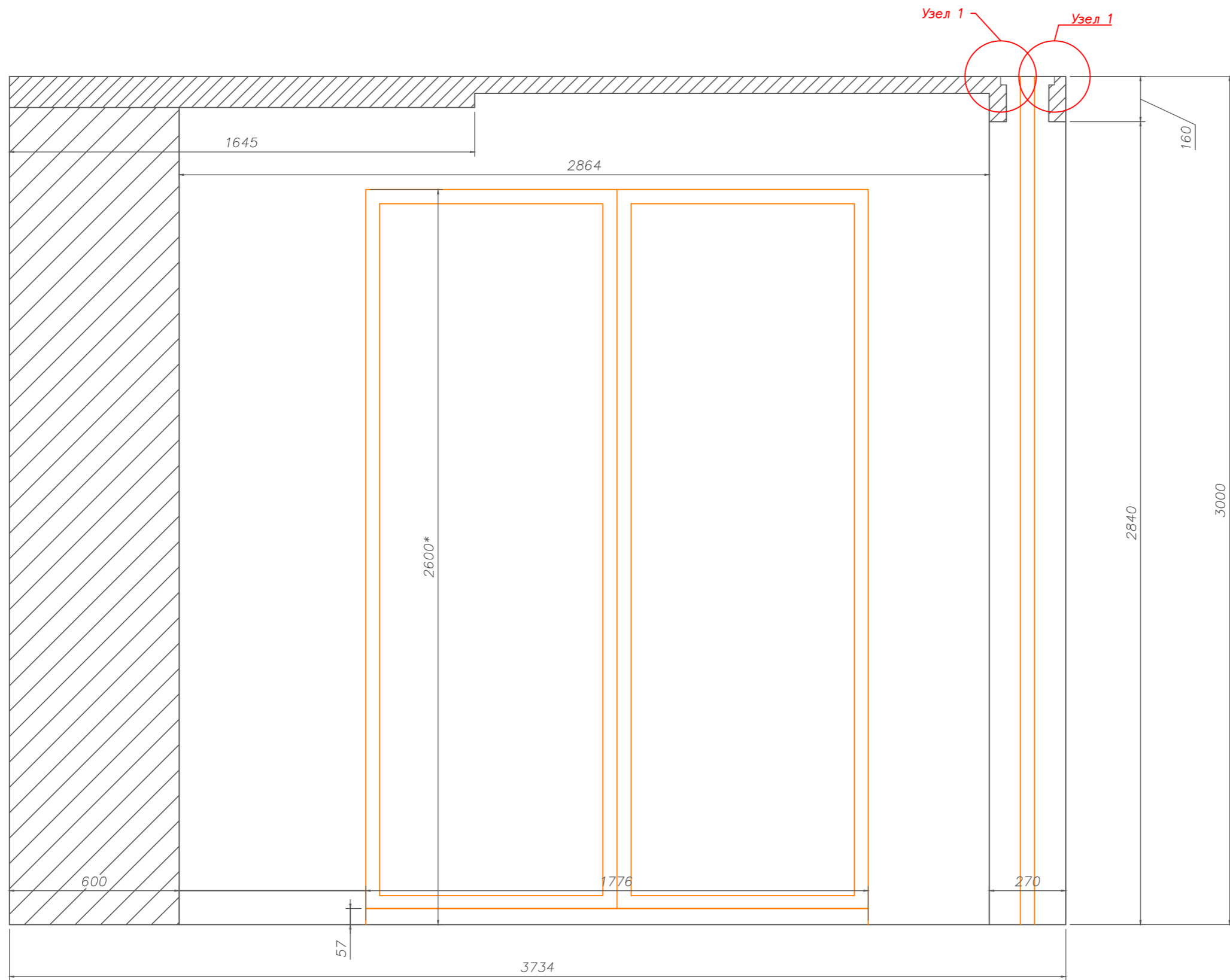
|          | Ф.И.О        | Подпись | Дата | Частная квартира | Стадия                              | Лист | Масштаб |
|----------|--------------|---------|------|------------------|-------------------------------------|------|---------|
| Дизайнер | Тимофеева А. |         |      |                  |                                     | ЭП   | 17.2    |
| Заказчик |              |         |      |                  |                                     |      |         |
| Прораб   |              |         |      |                  |                                     |      |         |
|          |              |         |      | Разрез 1-2       | BricksDesign<br>www.bricksdesign.ru |      |         |



|          | Ф.И.О       | Подпись | Дата | Частная квартира | Стадия                              | Лист | Масштаб |
|----------|-------------|---------|------|------------------|-------------------------------------|------|---------|
| Дизайнер | Тимофеева А |         |      |                  | ЭП                                  | 17.3 | 1:16    |
| Заказчик |             |         |      |                  |                                     |      |         |
| Прораб   |             |         |      | Разрез 1-3       | BricksDesign<br>www.bricksdesign.ru |      |         |



|          | Ф.И.О        | Подпись | Дата | Частная квартира | Стадия                              | Лист | Масштаб |
|----------|--------------|---------|------|------------------|-------------------------------------|------|---------|
| Дизайнер | Тимофеева А. |         |      |                  | ЭП                                  | 17.4 | 1:16    |
| Заказчик |              |         |      | Разрез 1-3       | BricksDesign<br>www.bricksdesign.ru |      |         |
| Прораб   |              |         |      |                  |                                     |      |         |



|          | Ф.И.О        | Подпись | Дата | Частная квартира | Стадия                              | Лист | Масштаб |
|----------|--------------|---------|------|------------------|-------------------------------------|------|---------|
| Дизайнер | Тимофеева А. |         |      |                  |                                     | ЭП   | 17.5    |
| Заказчик |              |         |      |                  |                                     |      |         |
| Прораб   |              |         |      |                  |                                     |      |         |
|          |              |         |      | Разрез 1-5       | BricksDesign<br>www.bricksdesign.ru |      |         |

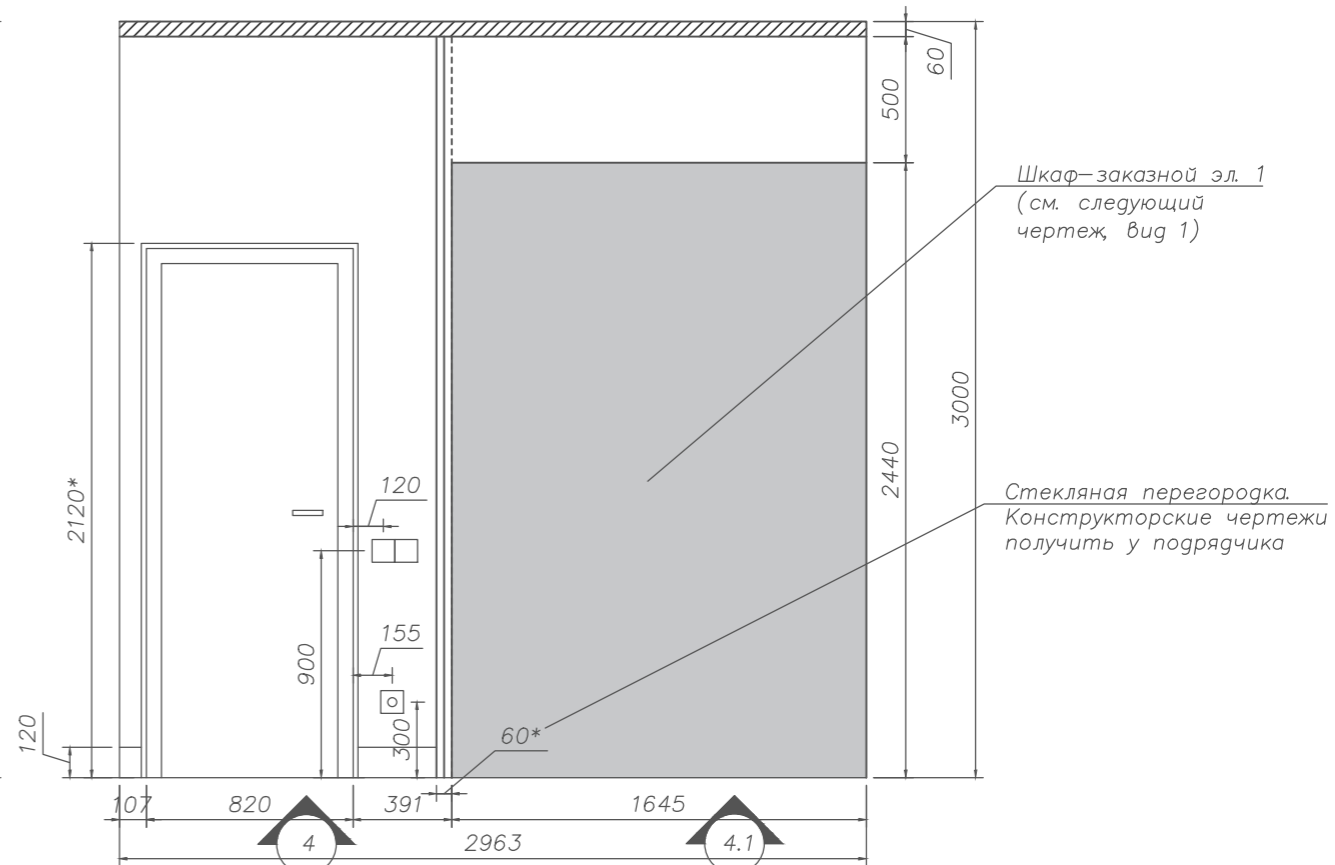
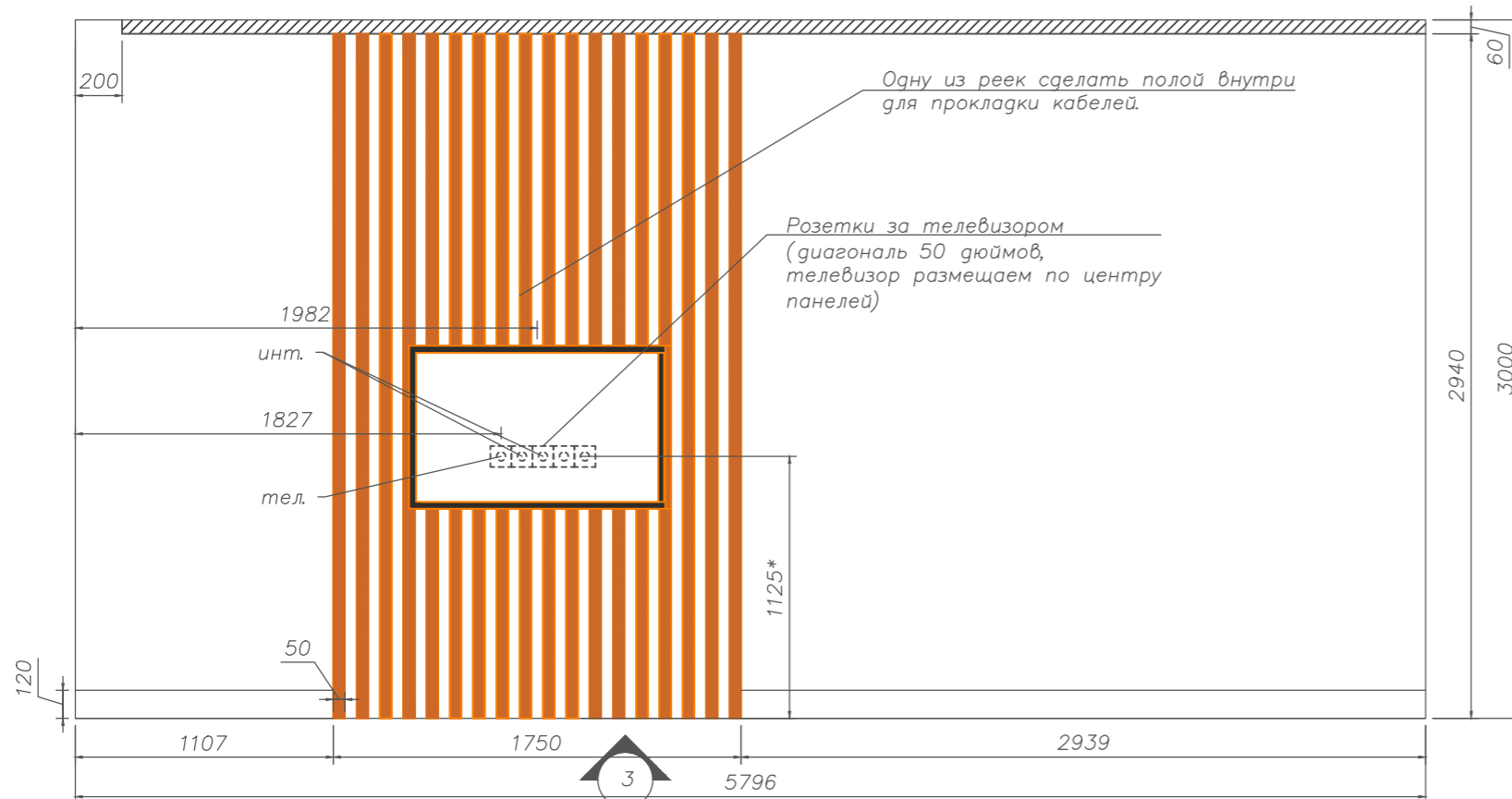
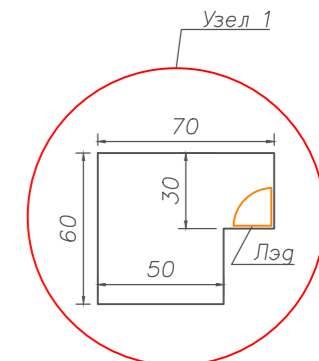
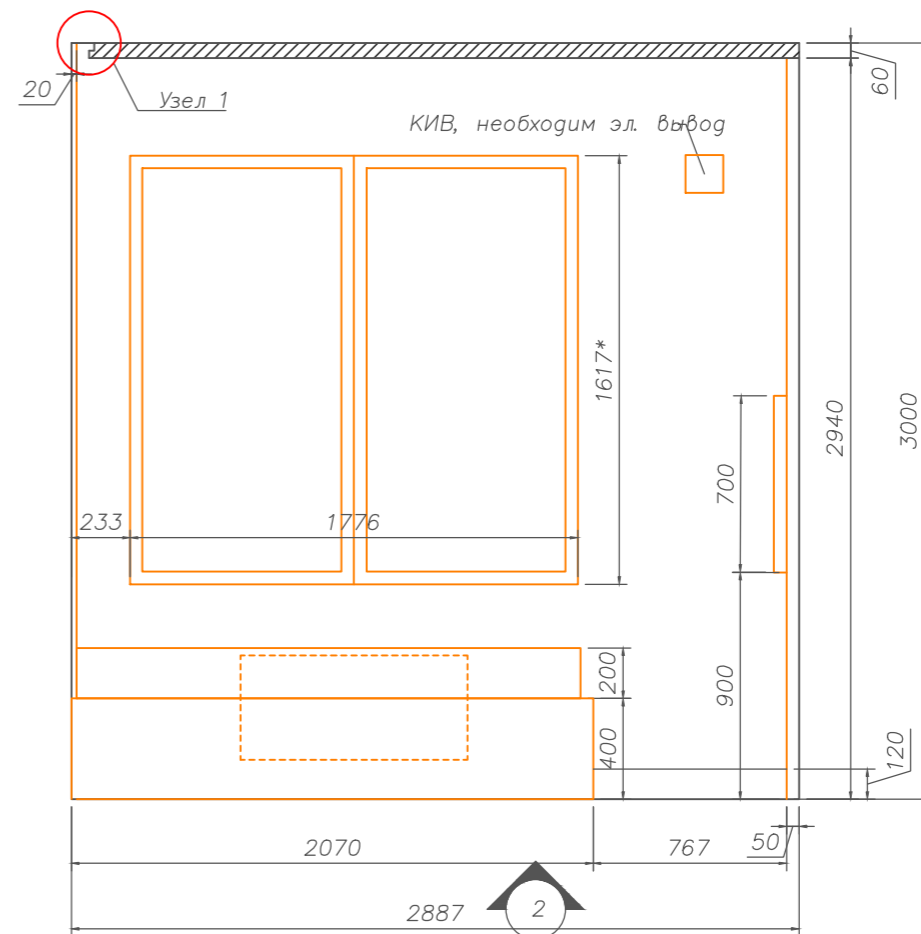
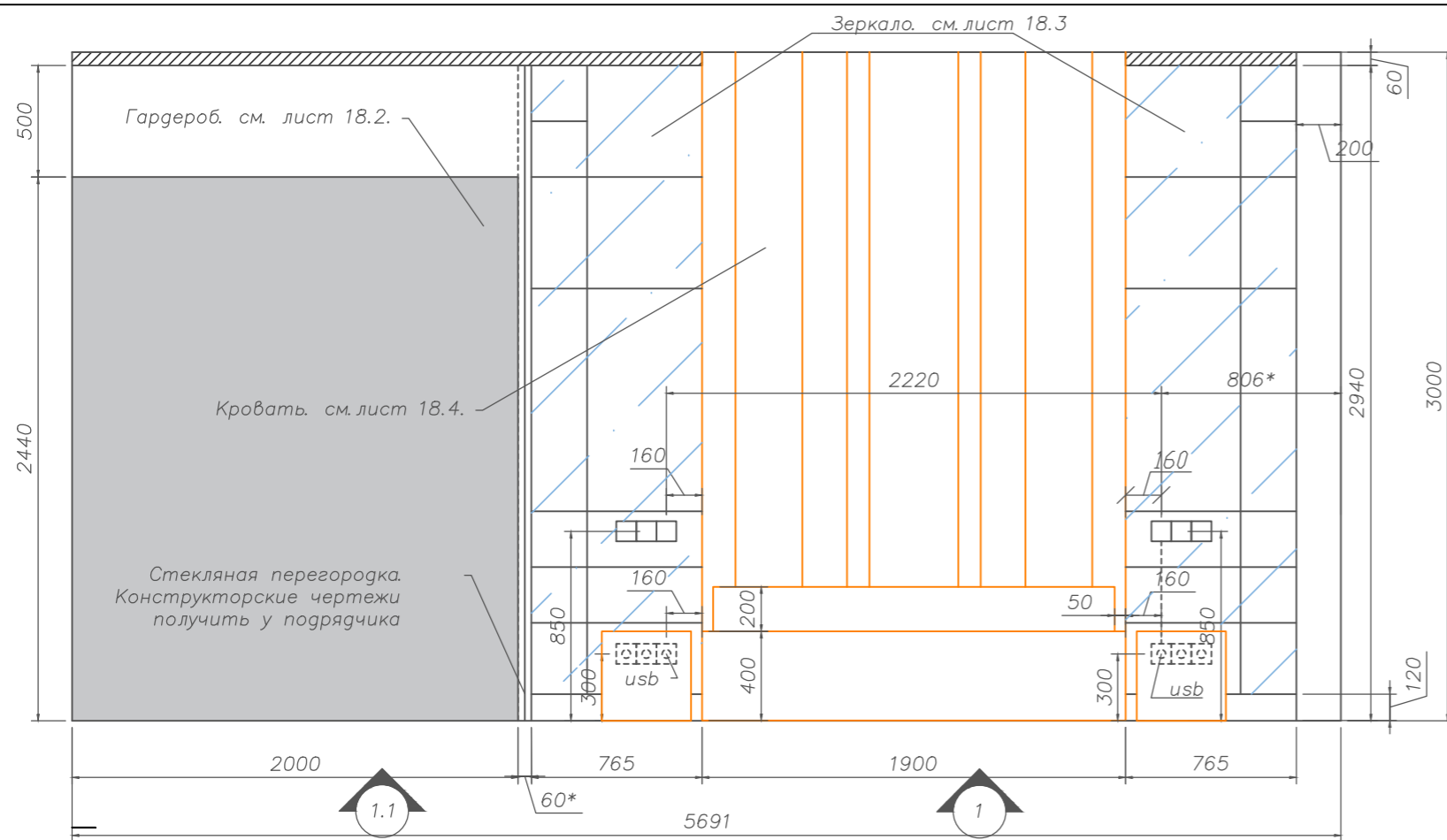




| Экспликация помещений |              |       |
|-----------------------|--------------|-------|
| 1                     | спальня      | 13,50 |
| 2                     | гардероб     | 3,32  |
| 3                     | с/у основной | 6,28  |
| 4                     | коридор      | 4,17  |
| 5                     | детская      | 15,70 |
| 6                     | коридор      | 7,32  |
| 7                     | холл         | 6,04  |
| 8                     | с/у          | 2,50  |
| 9                     | кухня        | 16,82 |
| 10                    | гостиная     | 19,06 |
| 11                    | балкон       | 5,38  |

|          | Ф.И.О        | Подпись | Дата | Частная квартира     | Стадия                              | Лист | Масштаб |
|----------|--------------|---------|------|----------------------|-------------------------------------|------|---------|
| Дизайнер | Тимофеева А. |         |      |                      | ЭП                                  | 18   | 1:60    |
| Заказчик |              |         |      |                      |                                     |      |         |
| Прораб   |              |         |      | План-схема разверток | BricksDesign<br>www.bricksdesign.ru |      |         |
|          |              |         |      |                      |                                     |      |         |





Примечание:  
 1. Размеры со (\*) уточнить  
 2. Модель и точную диагональ телевизора уточнить у заказчика.

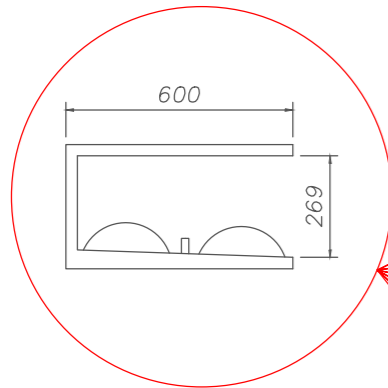
|          | Ф.И.О       | Подпись | Дата | Частная квартира         | Стадия                              | Лист | Масштаб |
|----------|-------------|---------|------|--------------------------|-------------------------------------|------|---------|
| Дизайнер | Тимофеева А |         |      | Частная квартира         | ЭП                                  | 18.1 | 1:30    |
| Заказчик |             |         |      |                          |                                     |      |         |
| Прораб   |             |         |      |                          |                                     |      |         |
|          |             |         |      | Развертки, Помещение 1-2 | BricksDesign<br>www.bricksdesign.ru |      |         |

Данный узел получить от производителей перегородок

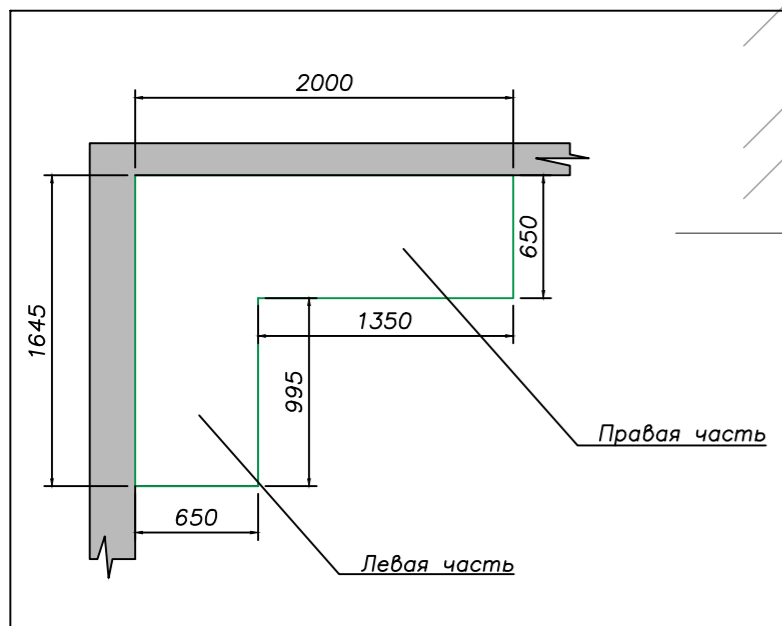
Наверху предусмотреть место высотой 500 мм для чемоданов

Наверху предусмотреть место высотой 500 мм для чемоданов

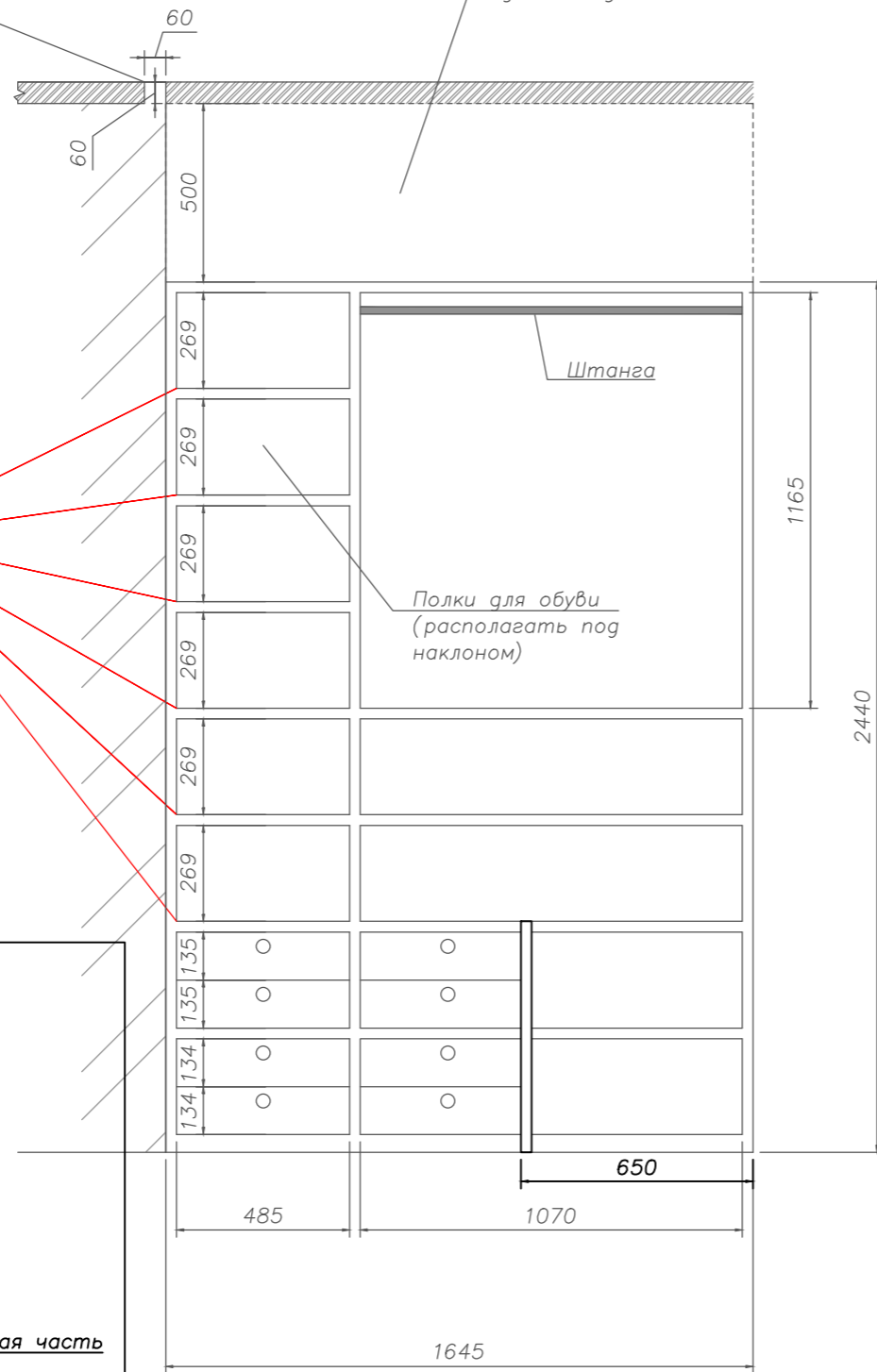
Данный узел получить от производителей перегородок



Полка для обуви в разрезе. Предусмотреть место для 2х пар обуви.



Вид сверху

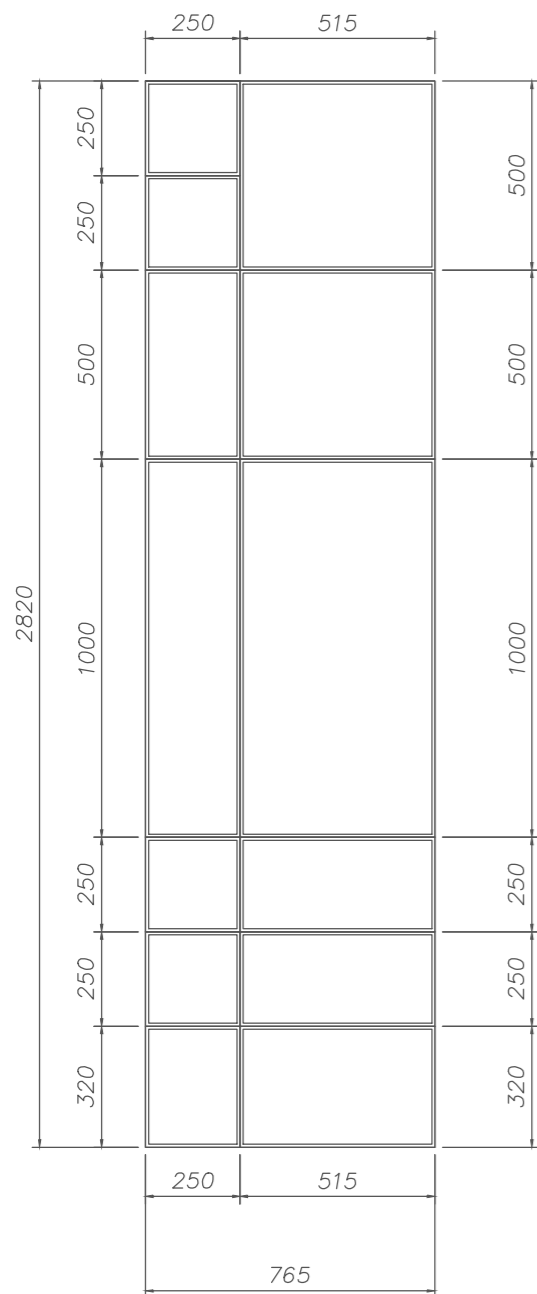


Шкаф. Вид 1. Левая часть.

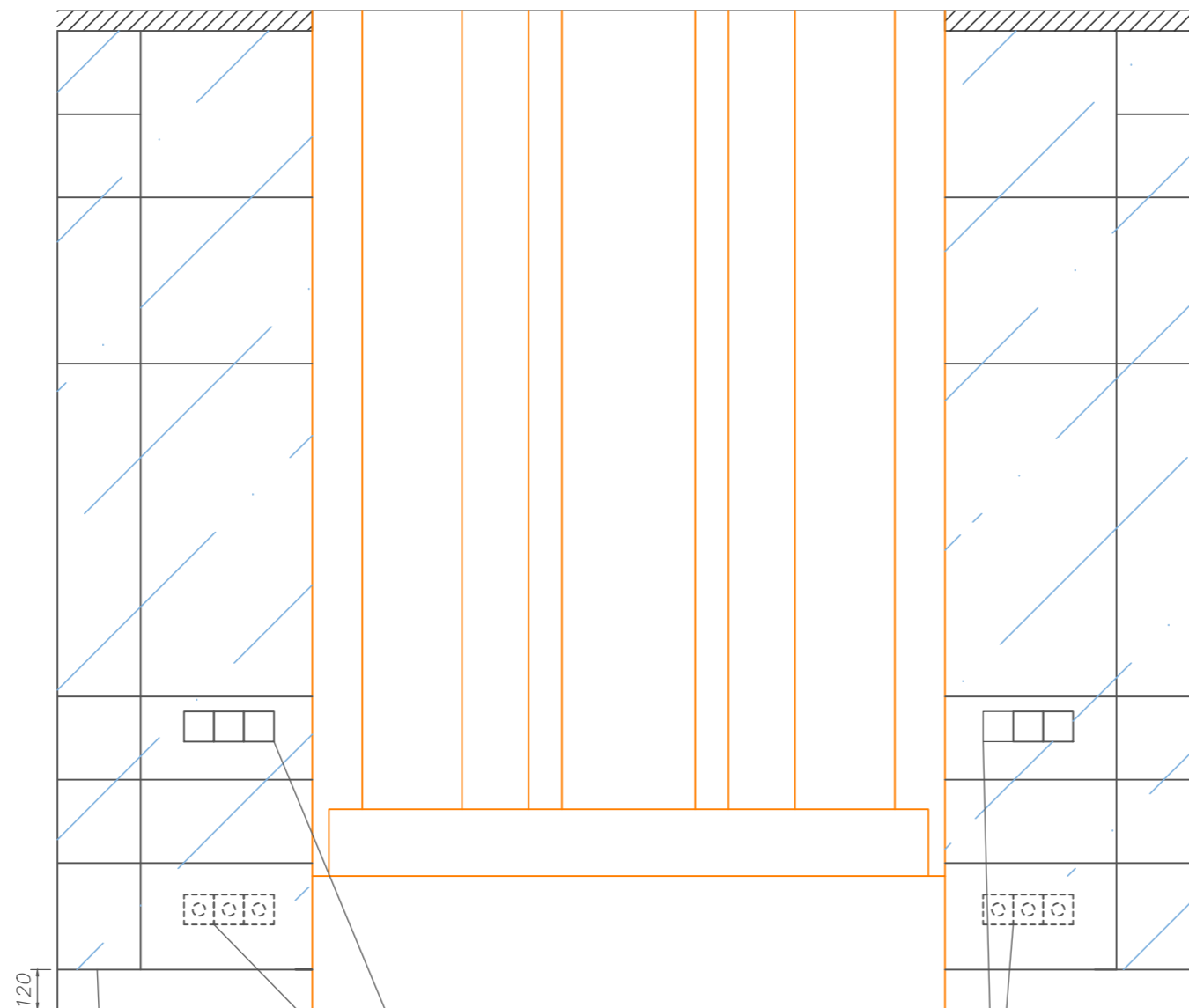


Шкаф. Вид 2. Правая сторона.

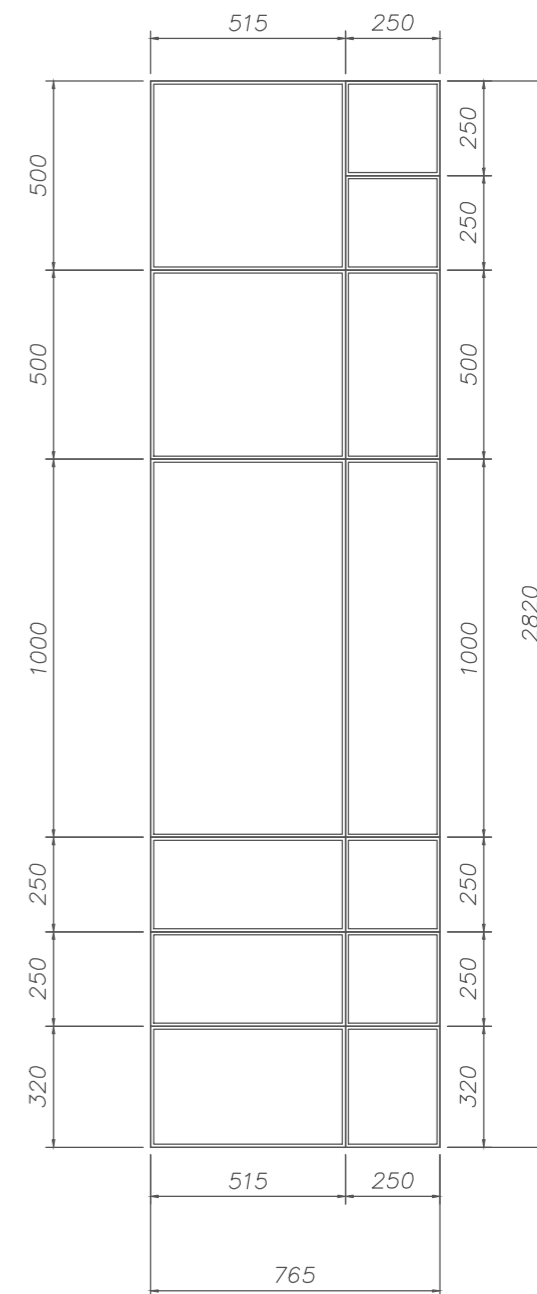
|          | Ф.И.О        | Подпись | Дата | Частная квартира                    | Стадия                                       | Лист | Масштаб |
|----------|--------------|---------|------|-------------------------------------|--|------|---------|
| Дизайнер | Тимофеева А. |         |      |                                     | Развертки, Помещение 1-2<br>Шкаф в гардеробе | ЭП   | 18.2    |
| Заказчик |              |         |      | BricksDesign<br>www.bricksdesign.ru |  |      |         |
| Прораб   |              |         |      |                                     |  |      |         |



Зеркальное панно с фацетом 8 мм  
Левая часть

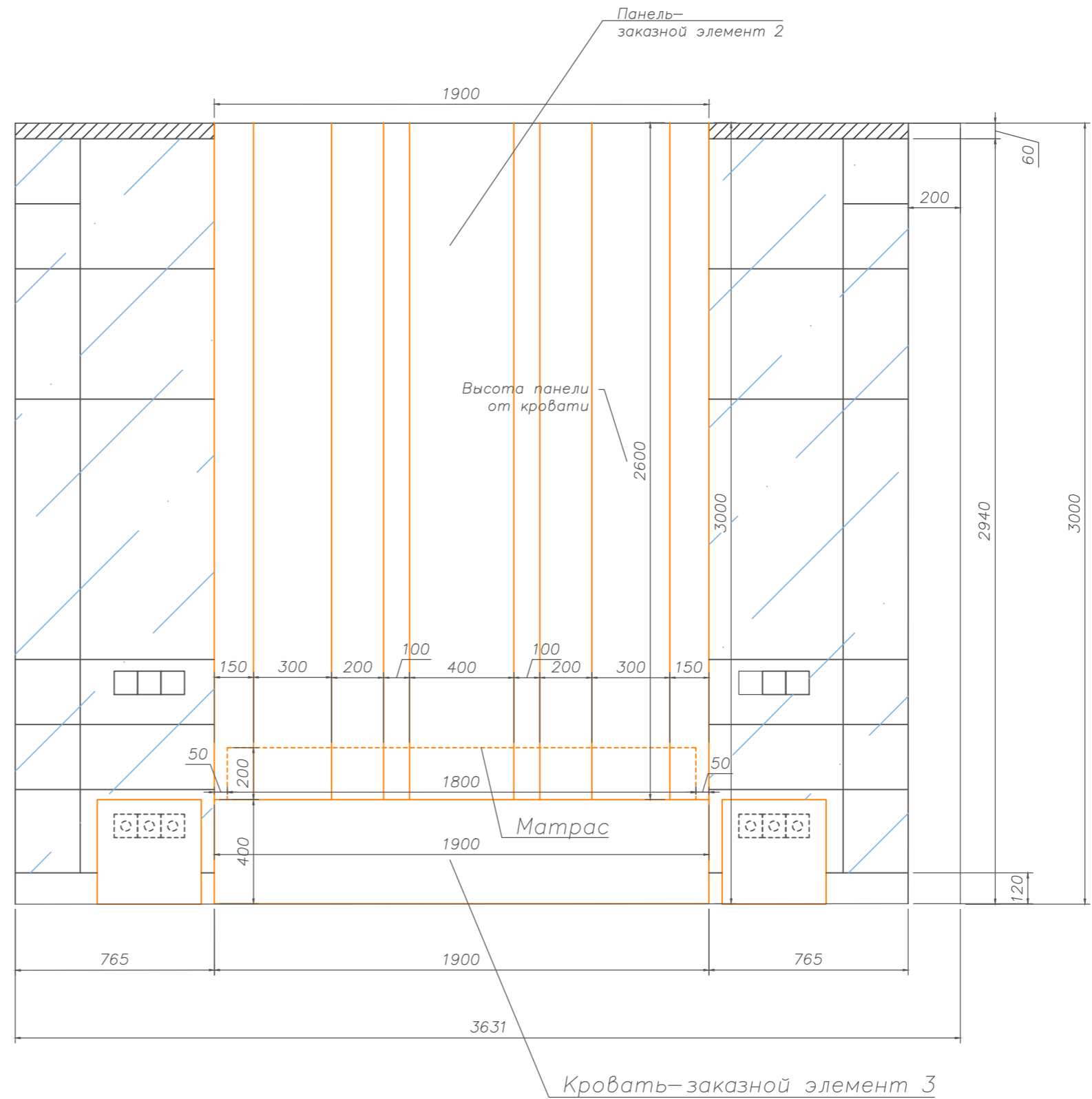
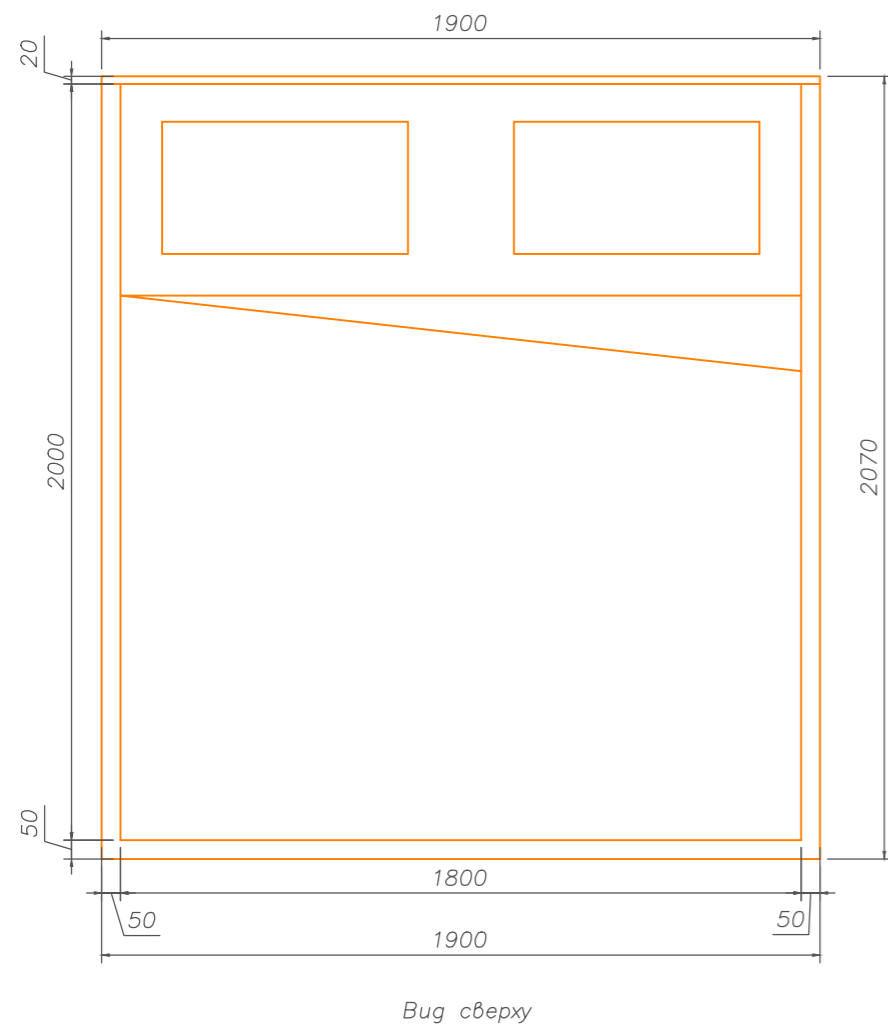


Вырезы под розетки и выключатели  
Зеркала установить на плиточные габариты и модели розеток уточнить у заказчика

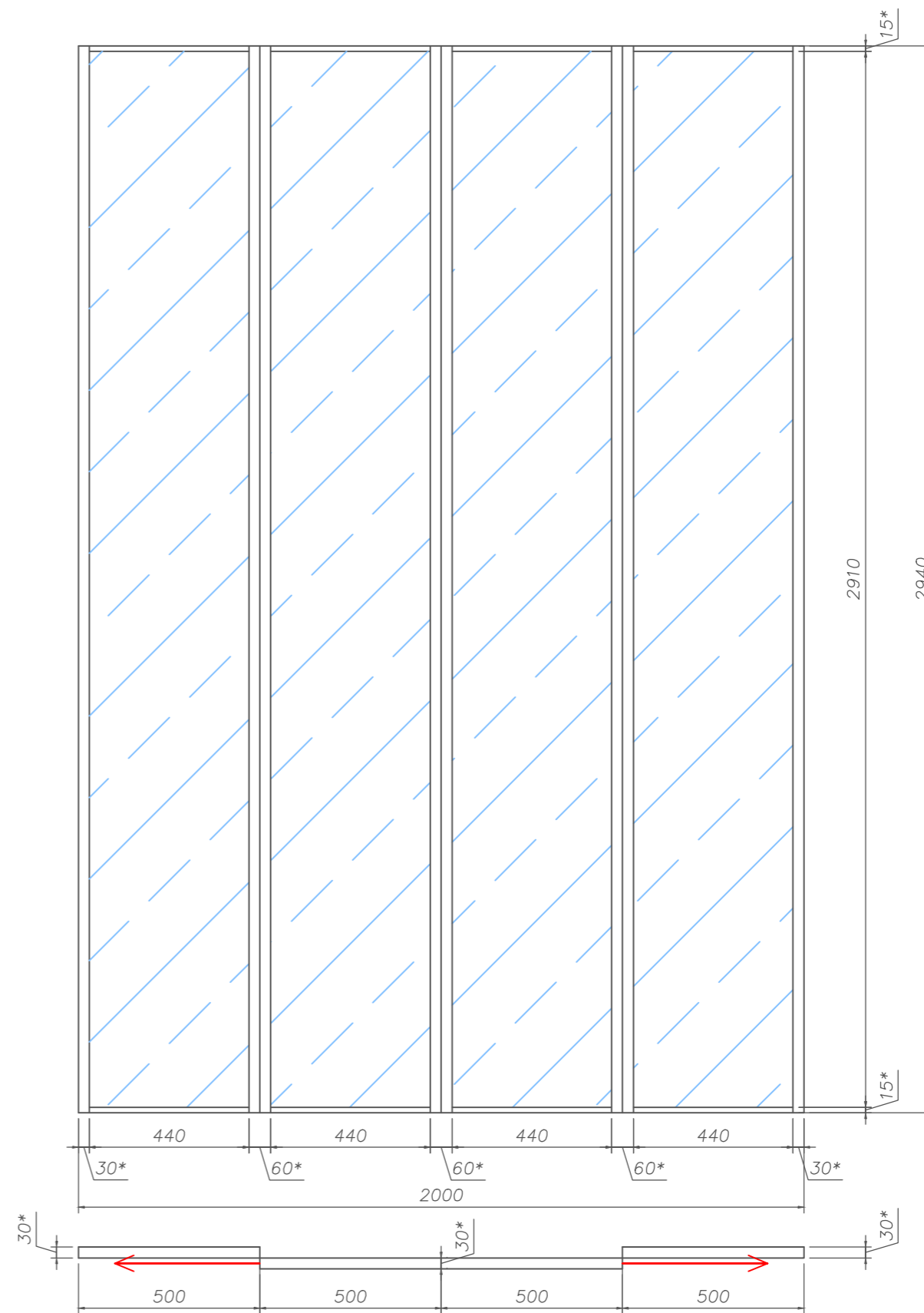
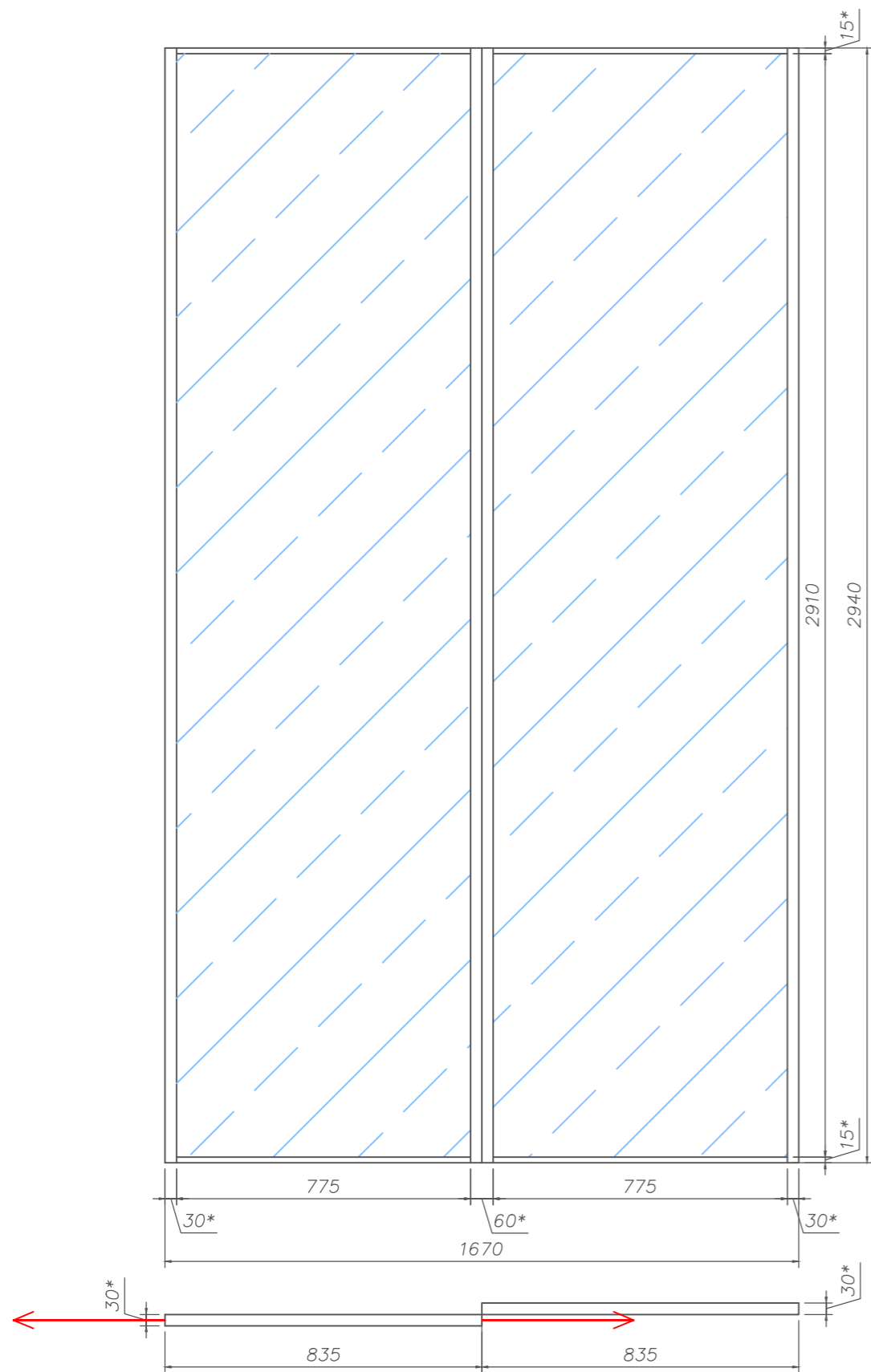


Зеркальное панно с фацетом 8 мм  
Правая часть

|          | Ф.И.О        | Подпись | Дата | Частная квартира                                  | Стадия                              | Лист | Масштаб |
|----------|--------------|---------|------|---|-------------------------------------|------|---------|
| Дизайнер | Тимофеева А. |         |      |   | ЭП                                  | 18.3 | 1:20    |
| Заказчик |              |         |      |   |                                     |      |         |
| Прораб   |              |         |      | Развертки, Помещение 1-2<br>Зеркало около кровати | BricksDesign<br>www.bricksdesign.ru |      |         |
|          |              |         |      |   |                                     |      |         |



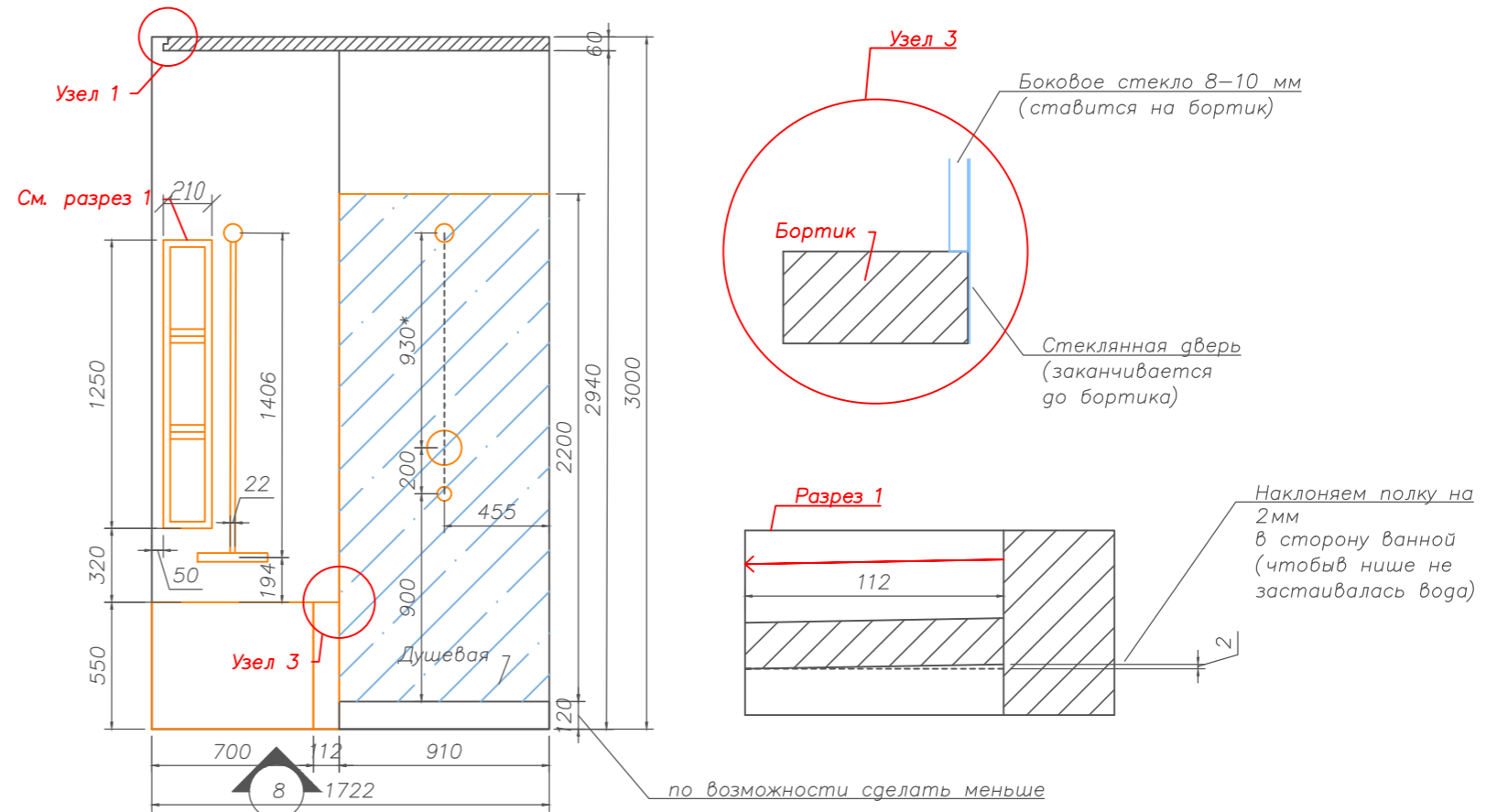
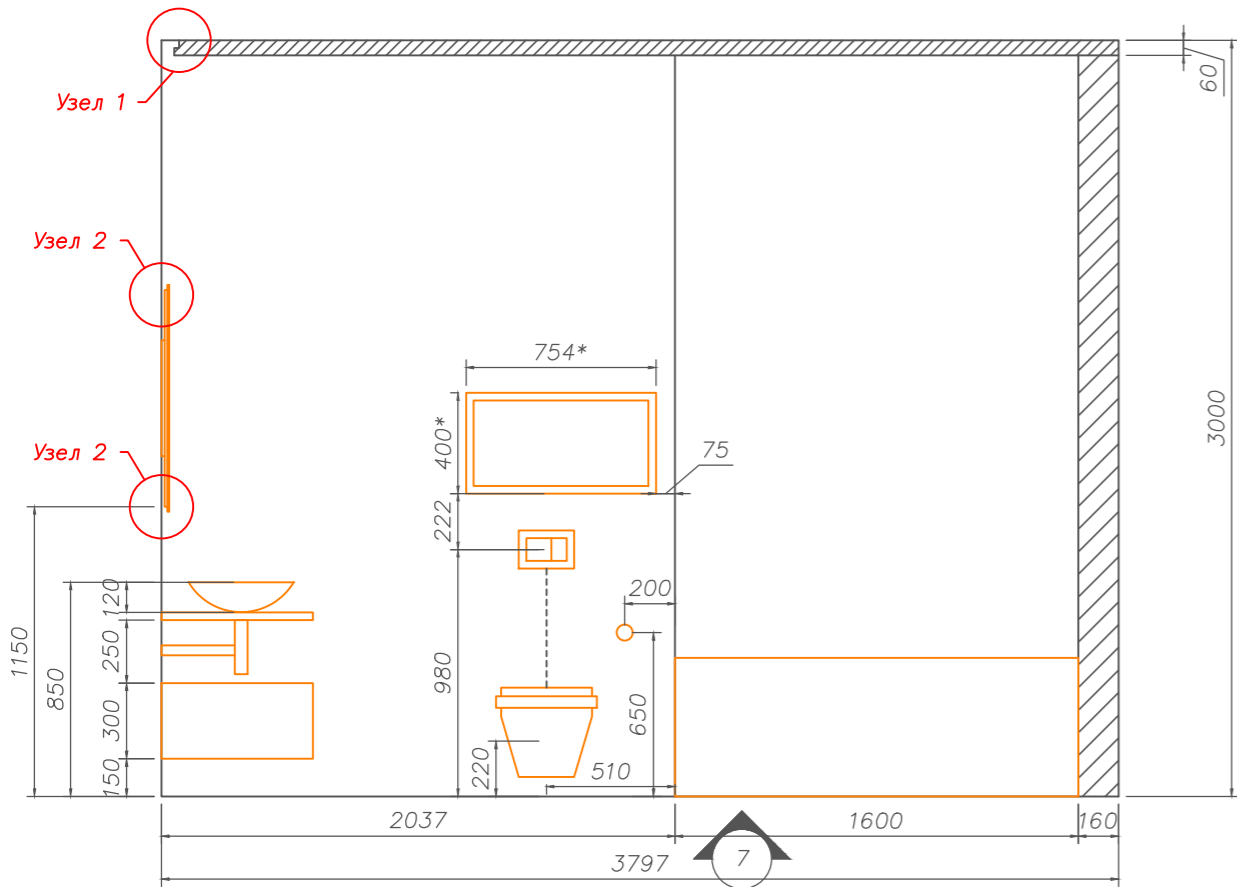
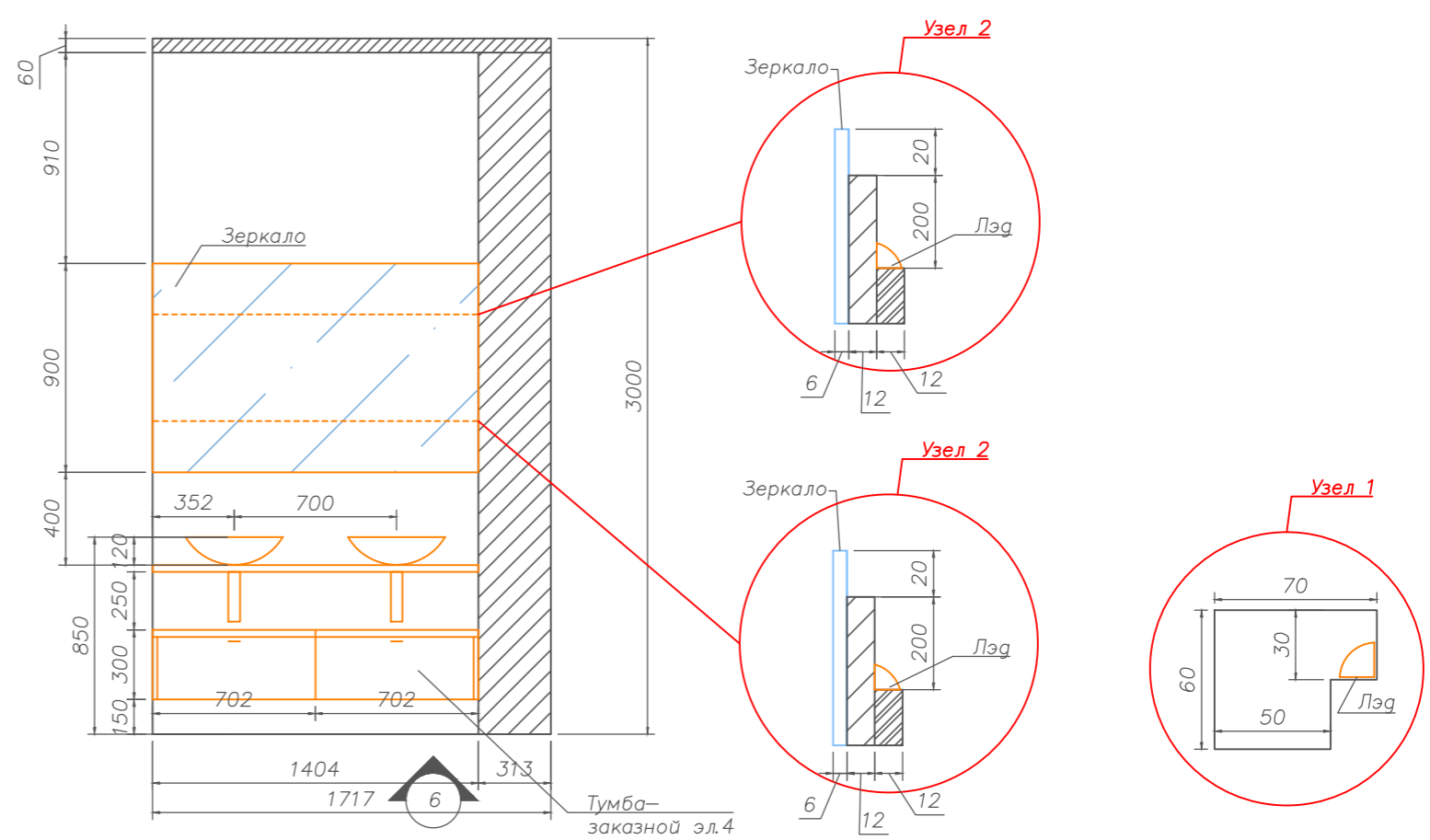
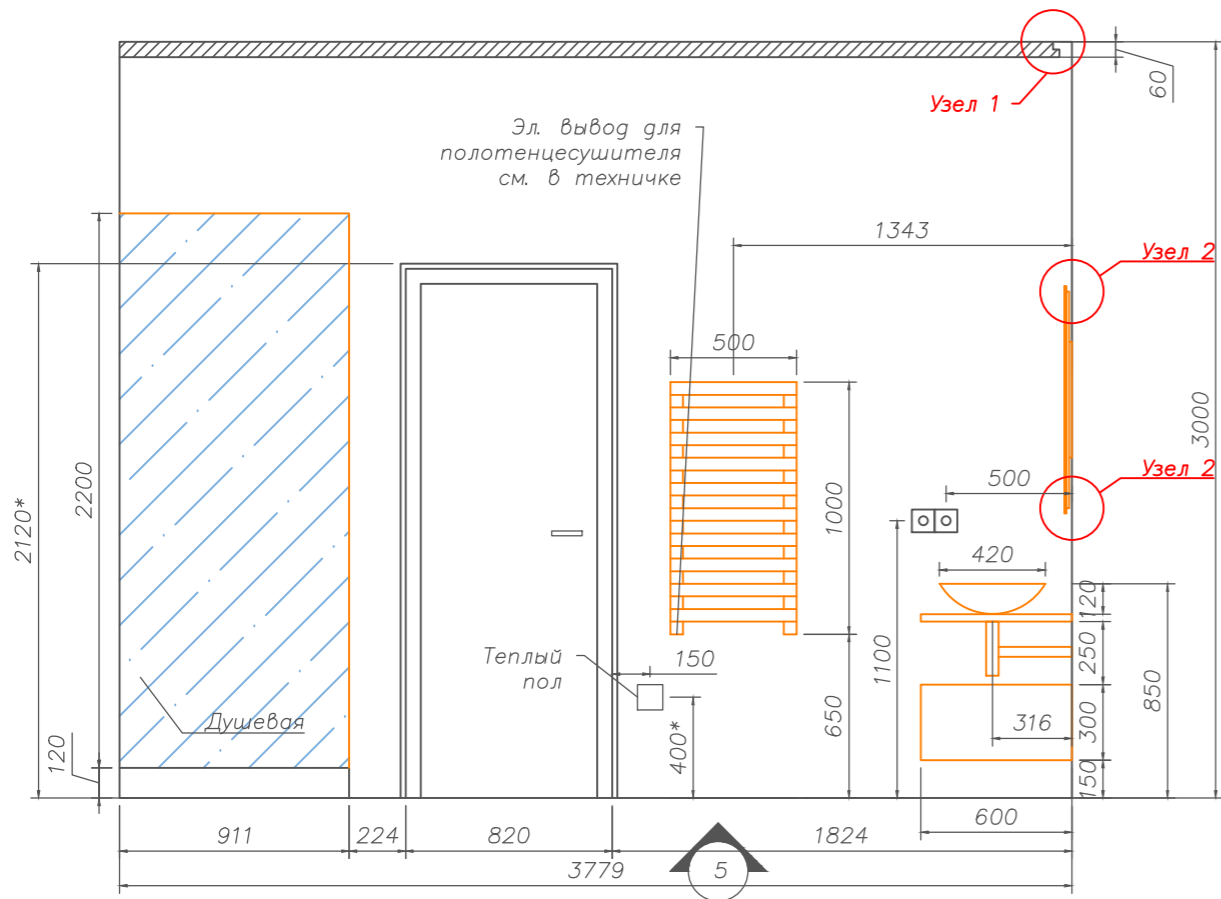
|          | Ф.И.О        | Подпись | Дата | Частная квартира                             | Стадия                              | Лист | Масштаб |
|----------|--------------|---------|------|--|-------------------------------------|------|---------|
| Дизайнер | Тимофеева А. |         |      |  | ЭП                                  | 18.4 | 1:20    |
| Заказчик |              |         |      | Развертки, Помещение 1-2<br>Панель и кровать | BricksDesign<br>www.bricksdesign.ru |      |         |
| Прораб   |              |         |      |  |                                     |      |         |



Примечание:

1. Размеры со знаком \* уточнить.
2. Раму шкафа с размером 30 по возможности сделать меньше (если позволит конструктив).

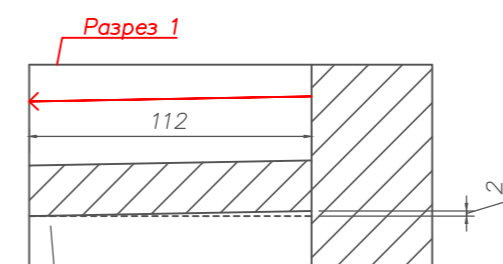
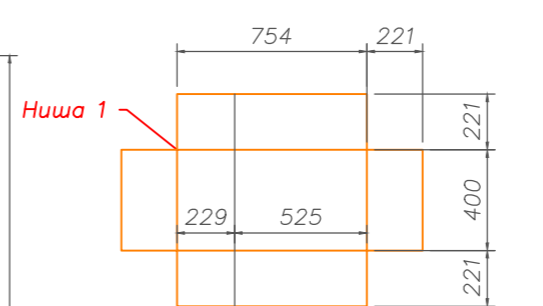
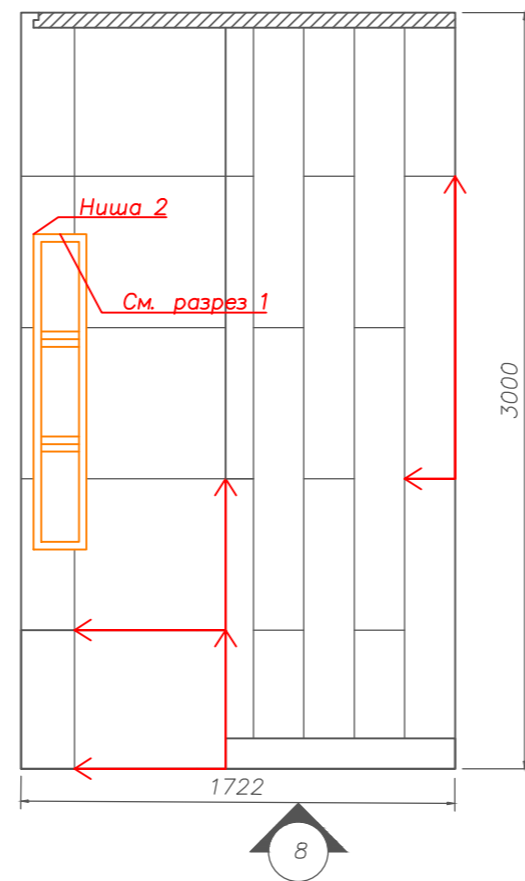
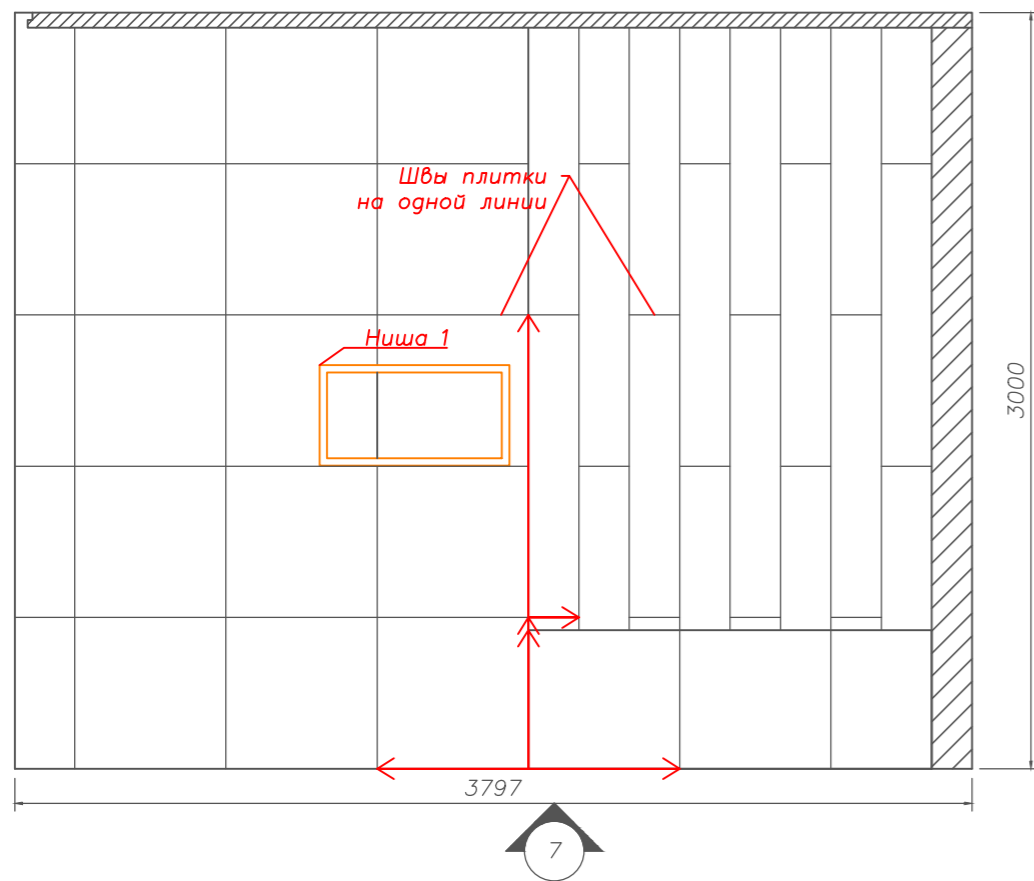
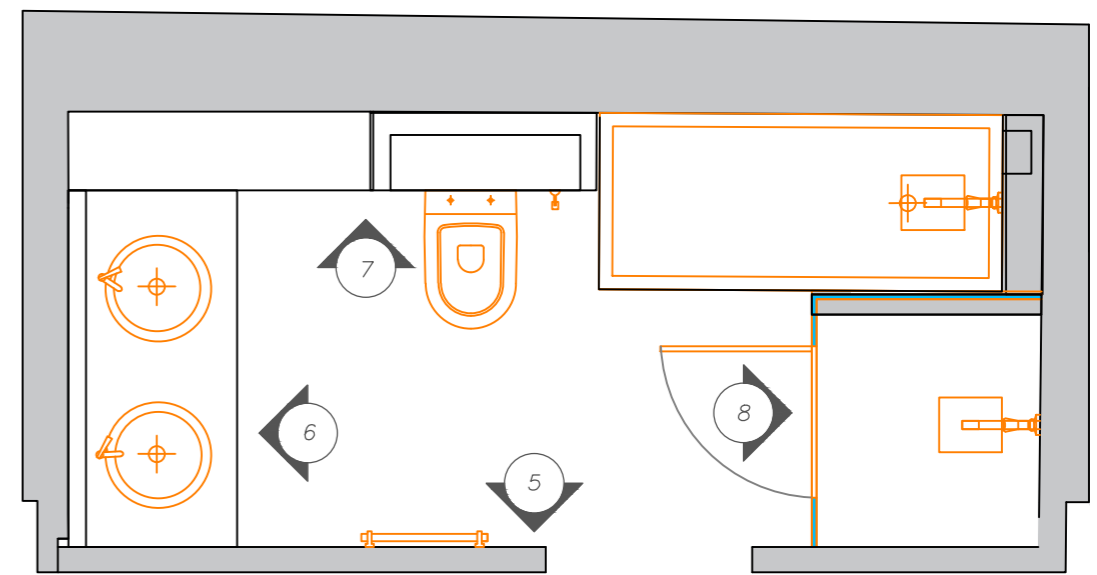
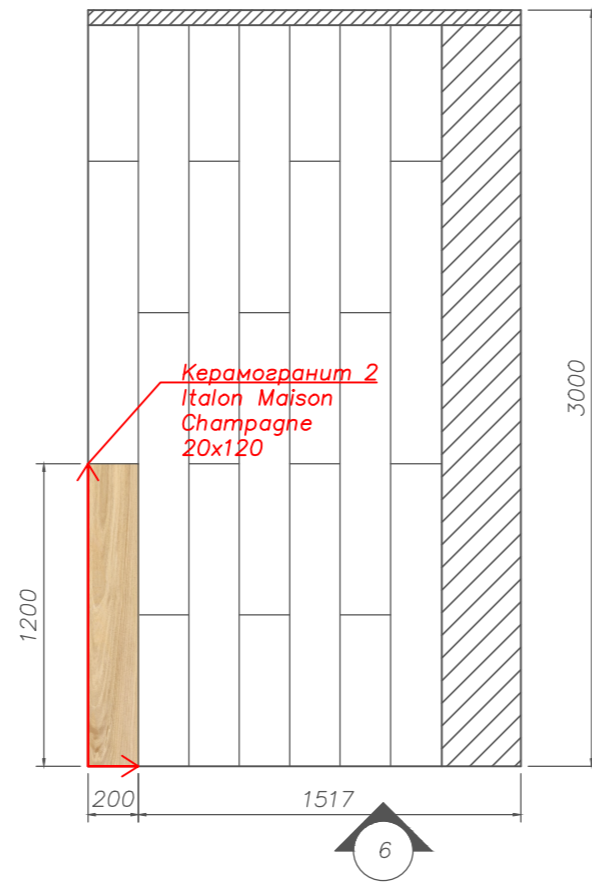
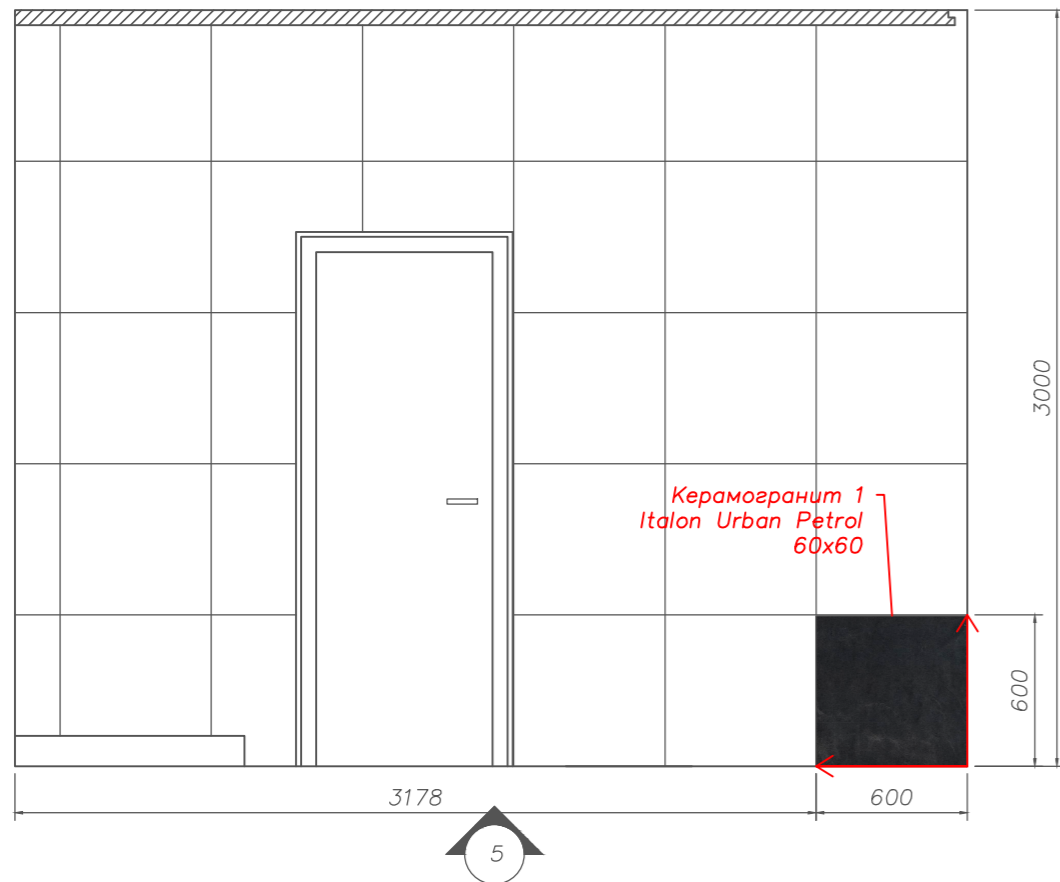
|          | Ф.И.О        | Подпись | Дата | Частная квартира                               | Стадия                              | Лист | Масштаб |
|----------|--------------|---------|------|--|-------------------------------------|------|---------|
| Дизайнер | Тимофеева А. |         |      | Частная квартира                               | ЭП                                  | 18.5 | 1:16    |
| Заказчик |              |         |      |  |                                     |      |         |
| Прораб   |              |         |      |  |                                     |      |         |
|          |              |         |      | Развертки, Помещение 1-2<br>Стекло в гардеробе | BricksDesign<br>www.bricksdesign.ru |      |         |




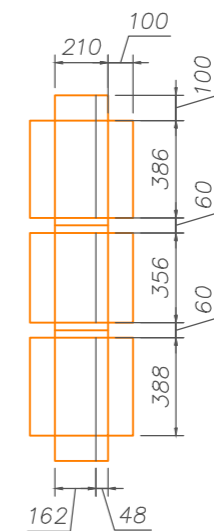
**Примечание:**

1. Размеры со знаком \* уточнить.
2. В видимых местах использовать только хромированные сифоны.
3. Перед началом разводки уточнить у заказчика актуальность выбранных моделей сантехники.

|          | Ф.И.О        | Подпись | Дата | Частная квартира       | Стадия                              | Лист | Масштаб |
|----------|--------------|---------|------|------------------------|-------------------------------------|------|---------|
| Дизайнер | Тимофеева А. |         |      |                        | ЭП                                  | 18.6 | 1:30    |
| Заказчик |              |         |      |                        |                                     |      |         |
| Прораб   |              |         |      | Развертки, Помещение 3 | BricksDesign<br>www.bricksdesign.ru |      |         |
|          |              |         |      |                        |                                     |      |         |



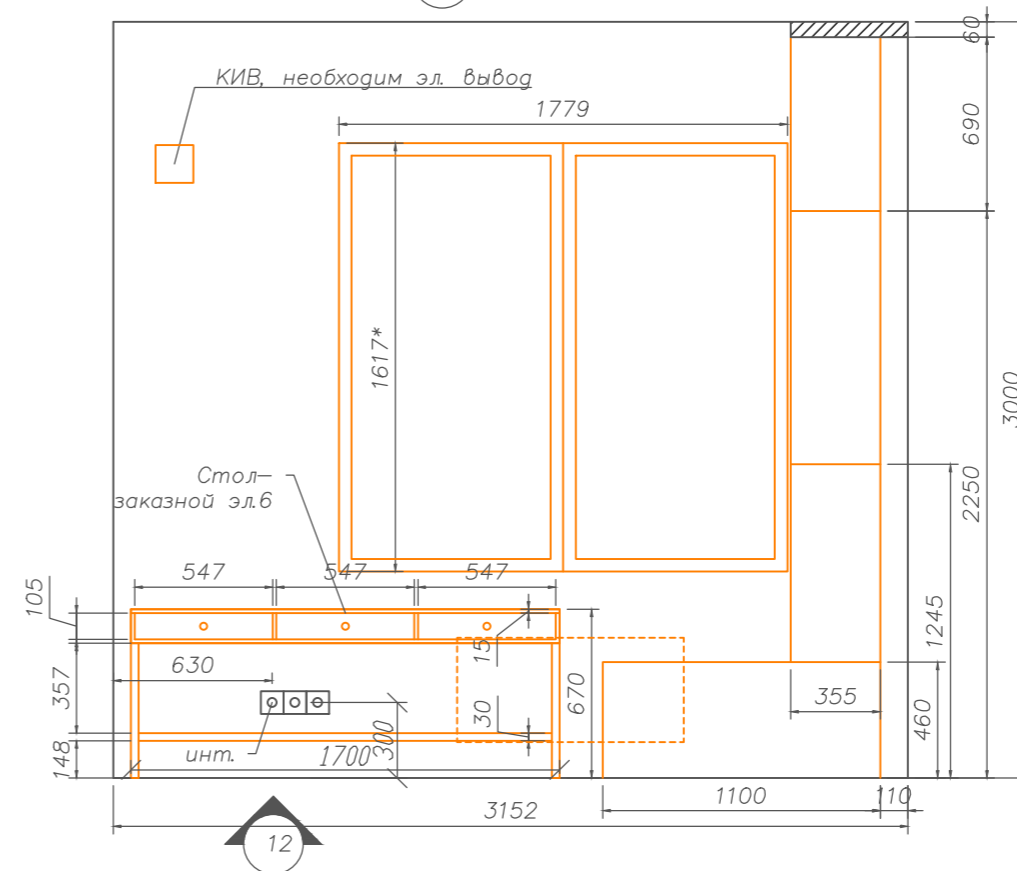
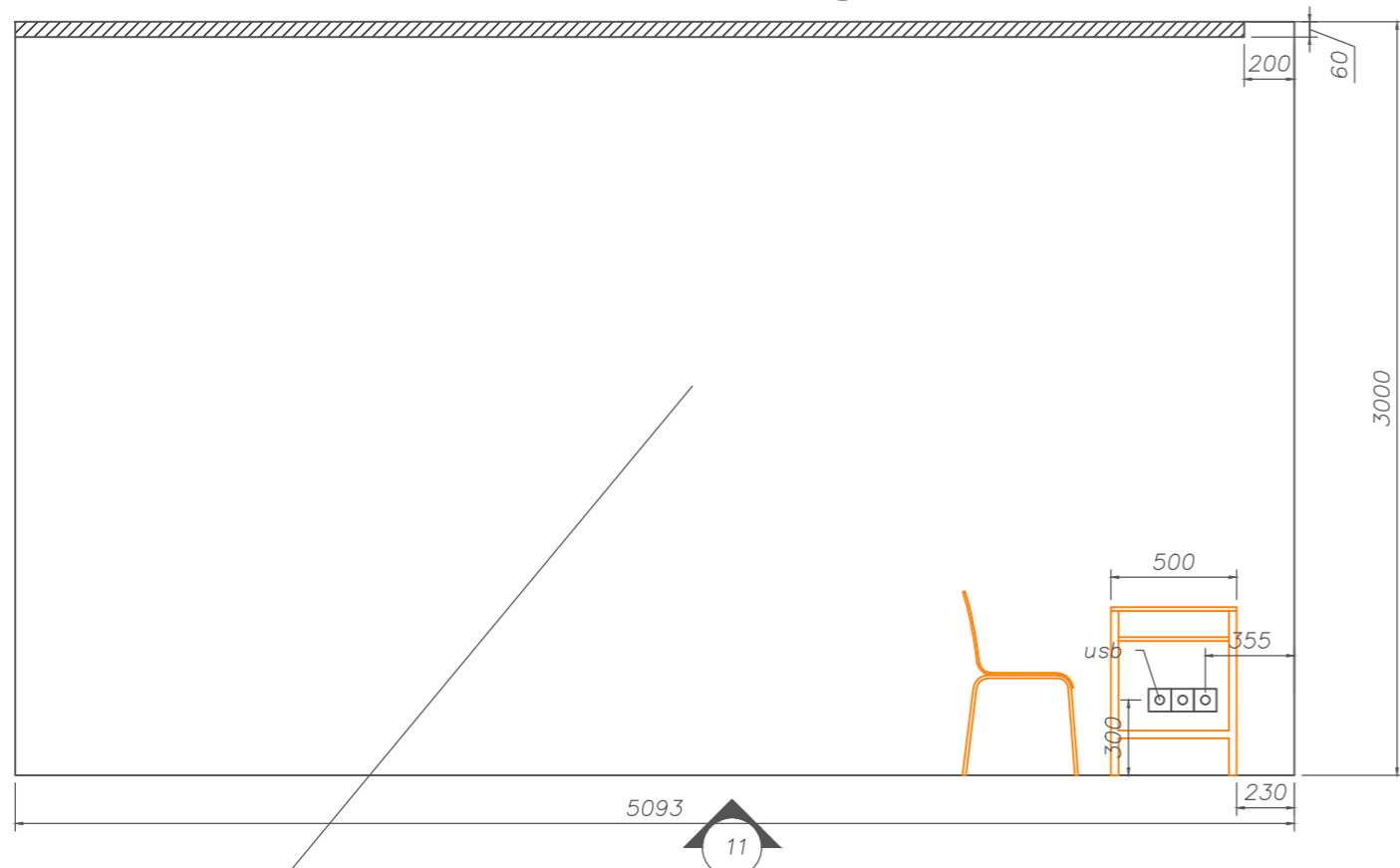
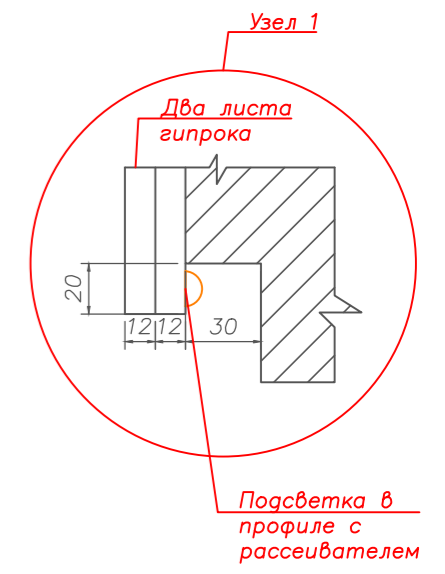
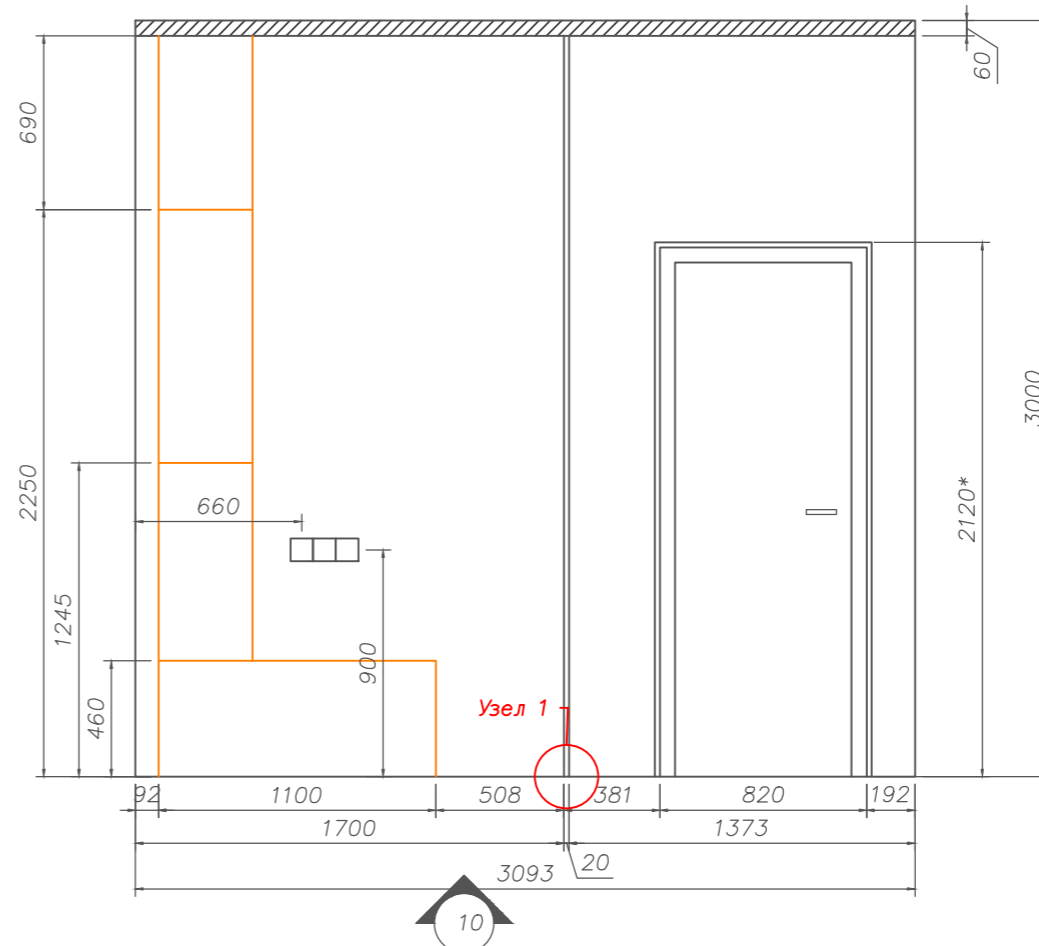
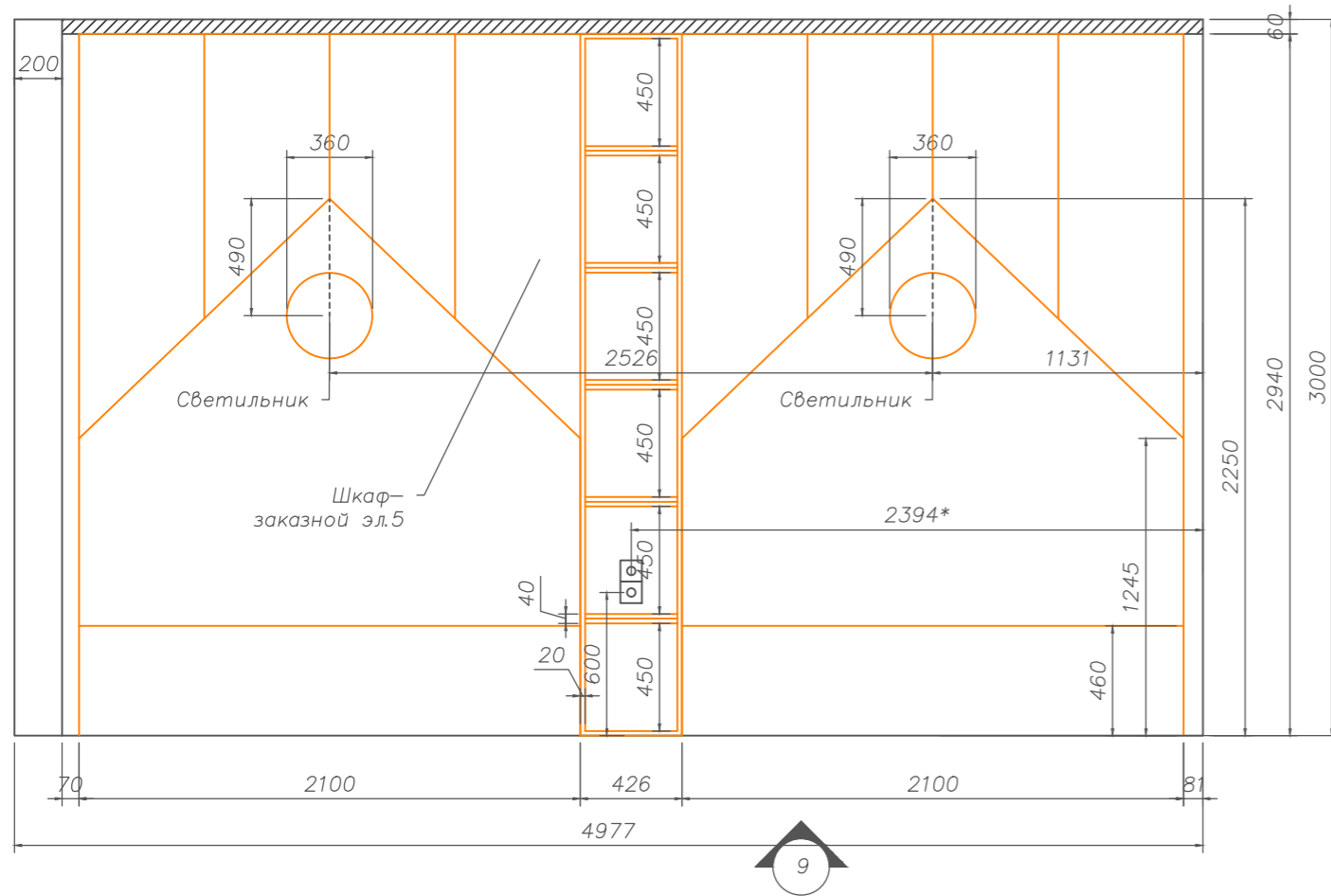
Наклоняем полку на 2мм  
в сторону ванной  
(чтобы в нише не  
застаивалась вода)



Узел для ниши

Примечание:  
1. Керамогранит 1 Italon Urban Petrol 60x60 – 93 шт.  
2. Керамогранит 2 Italon Maison Champagne 20x120 – 63 шт.

|          | Ф.И.О        | Подпись | Дата | Частная квартира                 | Стадия                              | Лист | Масштаб |
|----------|--------------|---------|------|----------------------------------|-------------------------------------|------|---------|
| Дизайнер | Тимофеева А. |         |      |                                  | ЭП                                  | 18.7 | 1:30    |
| Заказчик |              |         |      |                                  |                                     |      |         |
| Прораб   |              |         |      |                                  |                                     |      |         |
|          |              |         |      | Развертки, Помещение 3<br>Плитка | BricksDesign<br>www.bricksdesign.ru |      |         |

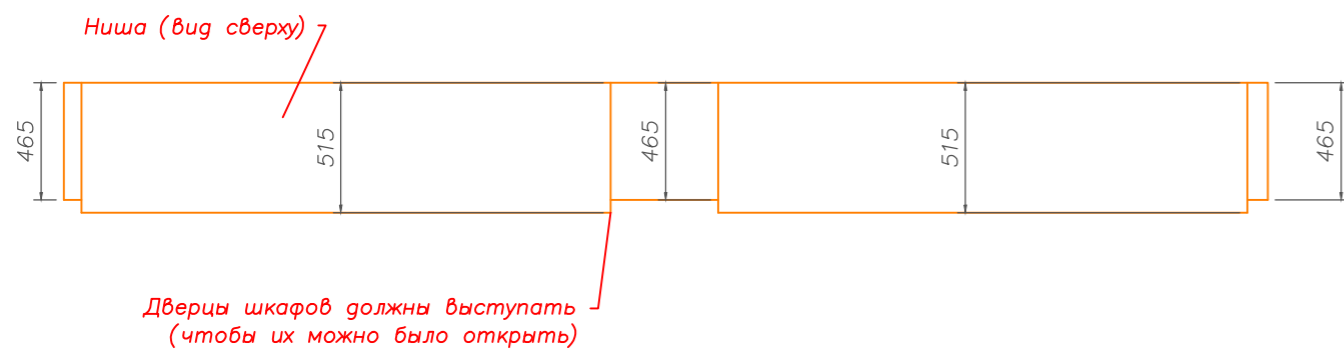
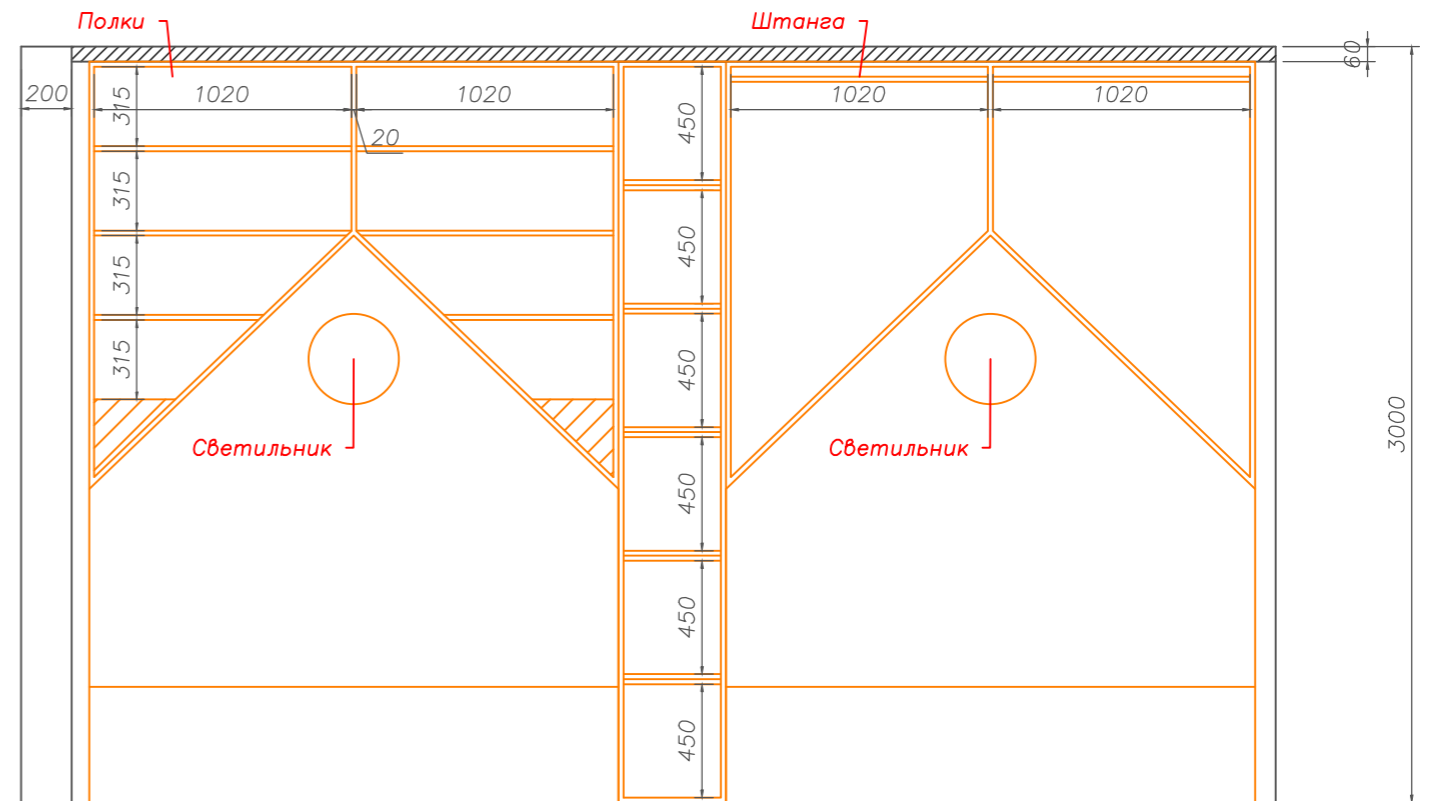
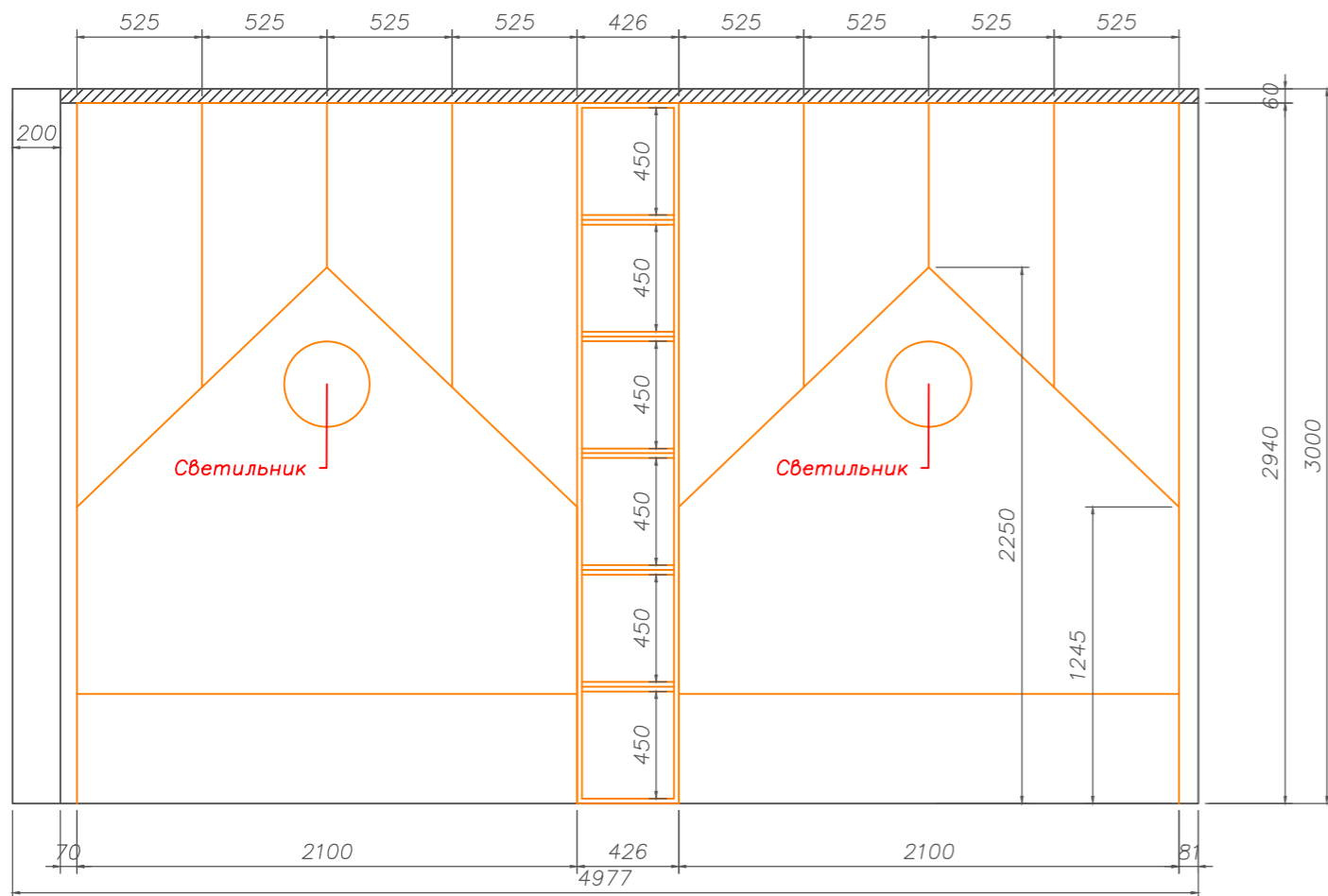


Роспись  
(см. лист 18.10)

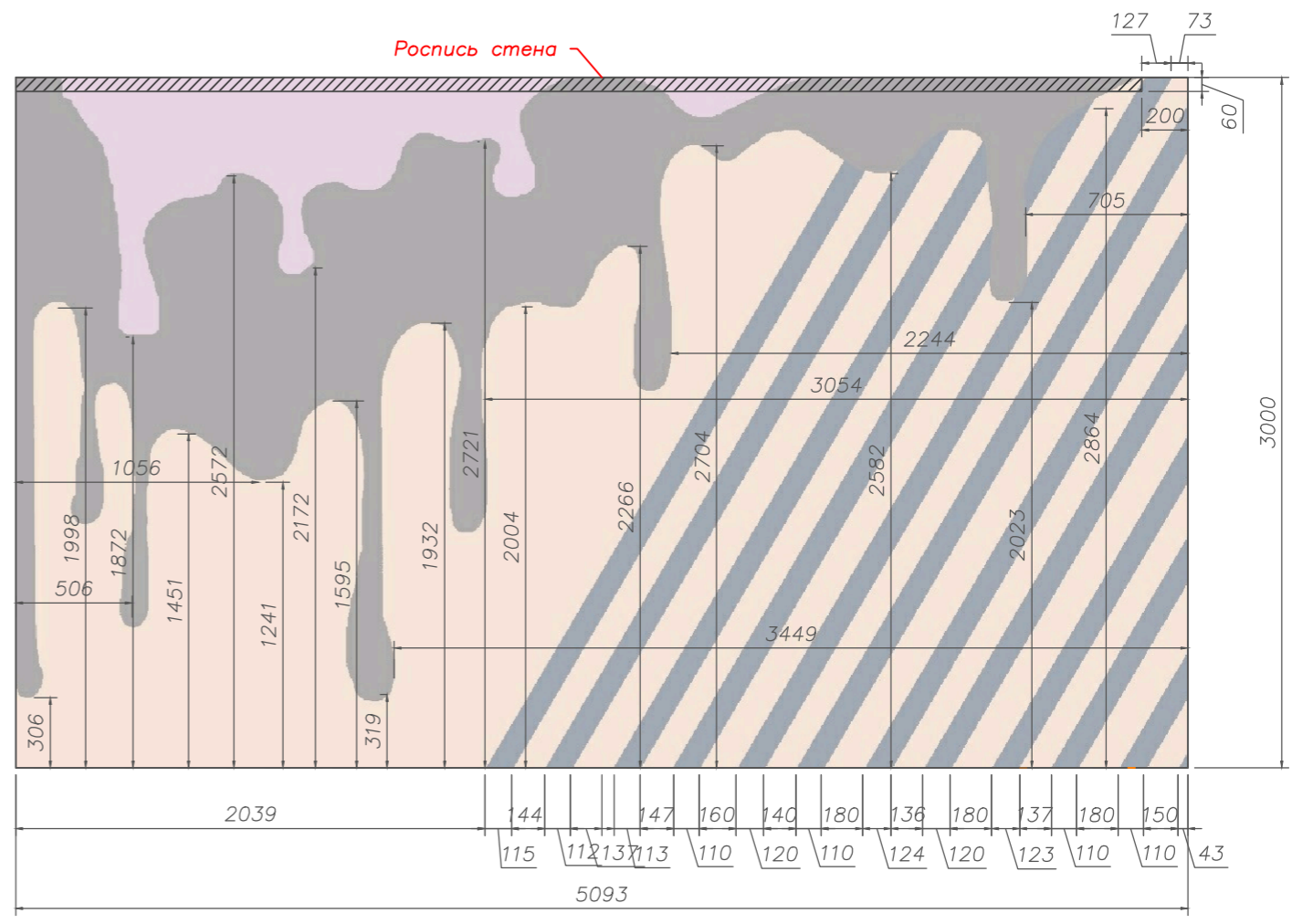
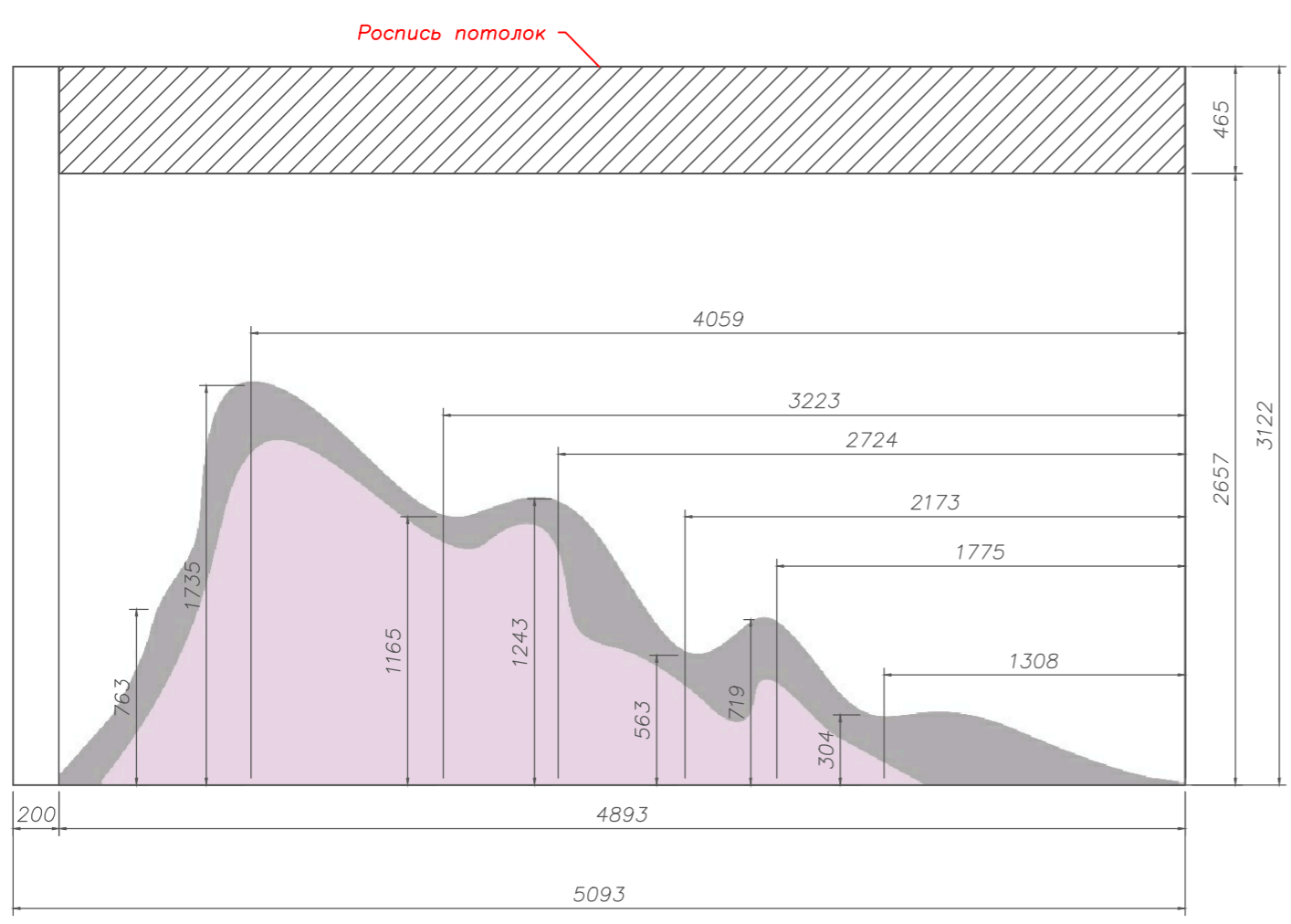
Примечание:  
1. Размеры со знаком \* уточнить.

|          | Ф.И.О        | Подпись | Дата | Частная квартира       | Стадия                              | Лист | Масштаб |
|----------|--------------|---------|------|------------------------|-------------------------------------|------|---------|
| Дизайнер | Тимофеева А. |         |      |                        | ЭП                                  | 18.8 | 1:30    |
| Заказчик |              |         |      |                        |                                     |      |         |
| Прораб   |              |         |      | Развертки, Помещение 5 | BricksDesign<br>www.bricksdesign.ru |      |         |



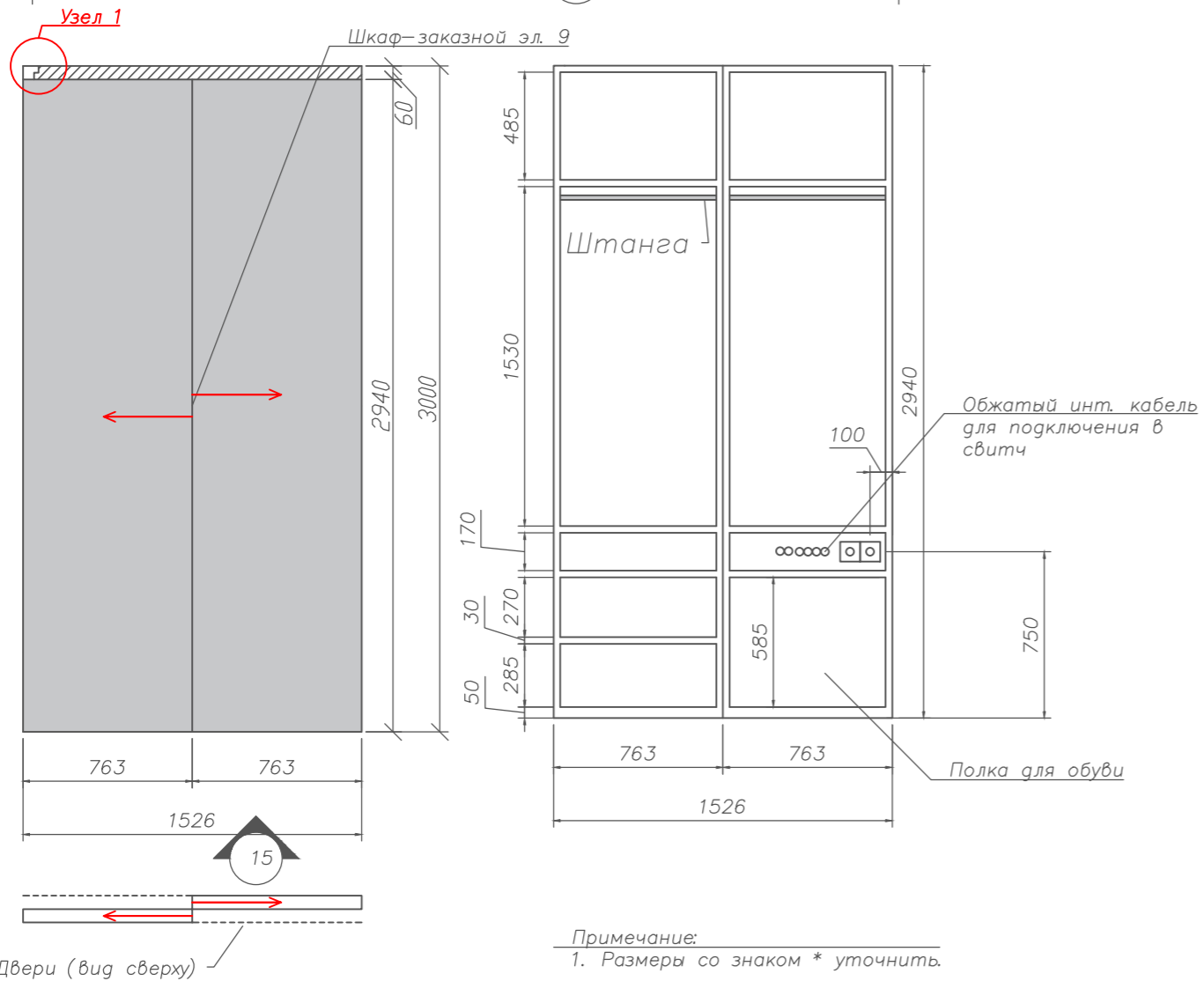
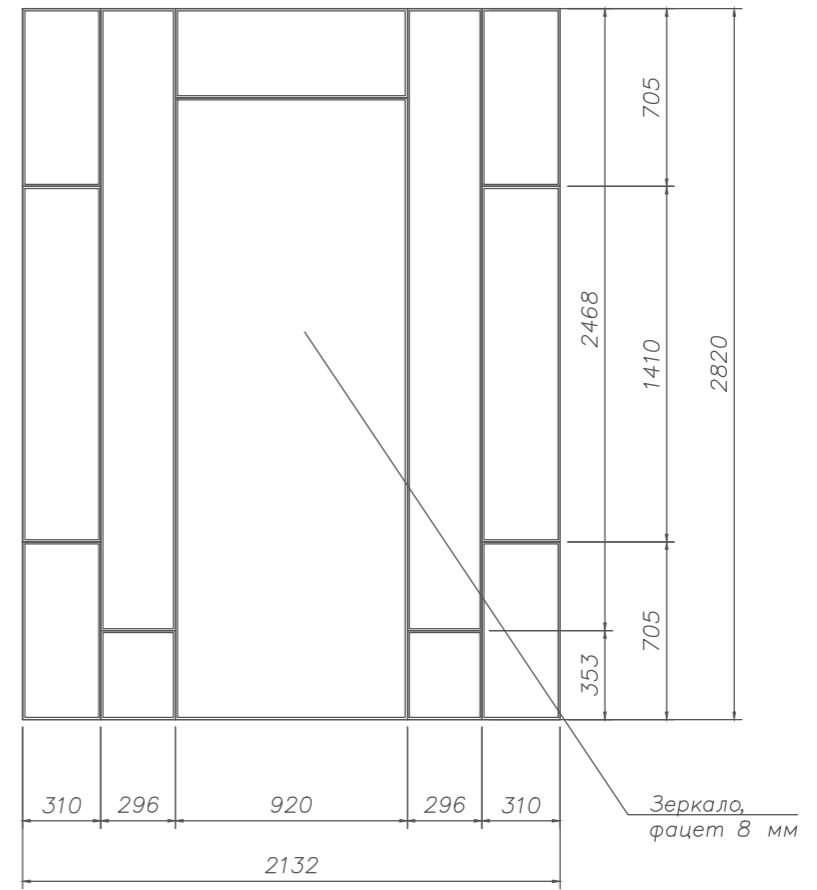
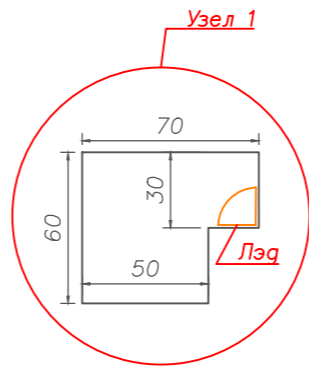
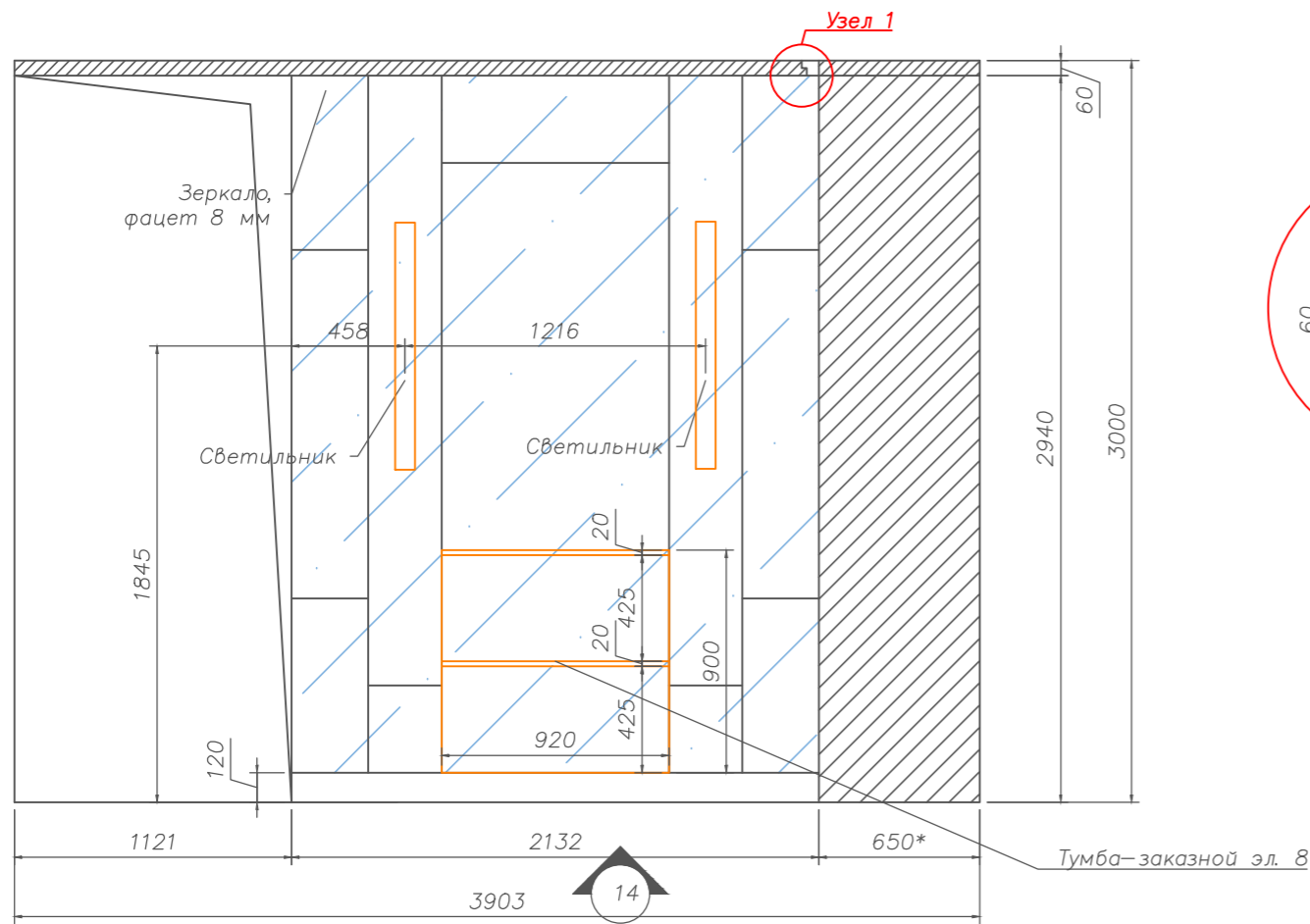


|          | Ф.И.О        | Подпись | Дата | Частная квартира               | Стадия                              | Лист | Масштаб |
|----------|--------------|---------|------|--------------------------------|-------------------------------------|------|---------|
| Дизайнер | Тимофеева А. |         |      | Частная квартира               | ЭП                                  | 18.9 | 1:30    |
| Заказчик |              |         |      |                                |                                     |      |         |
| Прораб   |              |         |      |                                |                                     |      |         |
|          |              |         |      | Развертки, Помещение 5<br>Шкаф | BricksDesign<br>www.bricksdesign.ru |      |         |

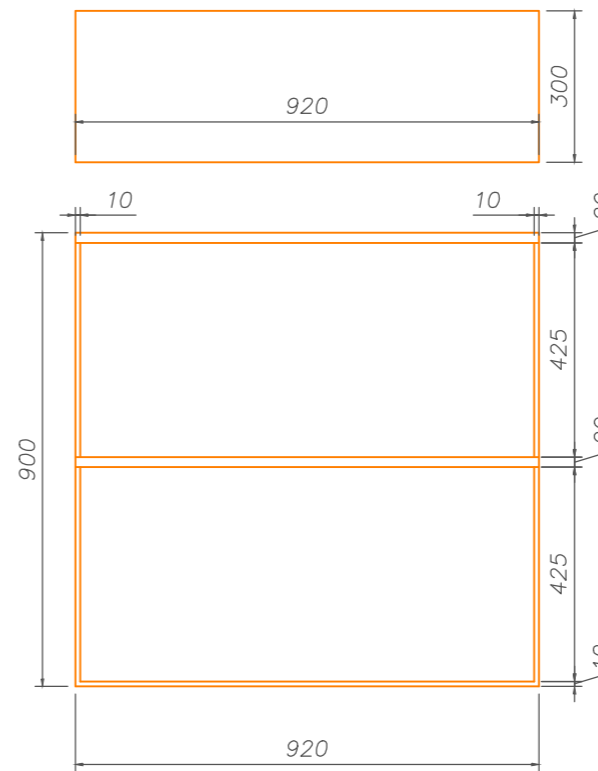


|          | Ф.И.О        | Подпись | Дата | Частная квартира                  | Стадия                              | Лист  | Масштаб |
|----------|--------------|---------|------|-----------------------------------|-------------------------------------|-------|---------|
| Дизайнер | Тимофеева А. |         |      |                                   | ЭП                                  | 18.10 | 1:30    |
| Заказчик |              |         |      |                                   |                                     |       |         |
| Прораб   |              |         |      | Развертки, Помещение 5<br>Роспись | BricksDesign<br>www.bricksdesign.ru |       |         |
|          |              |         |      |                                   |                                     |       |         |

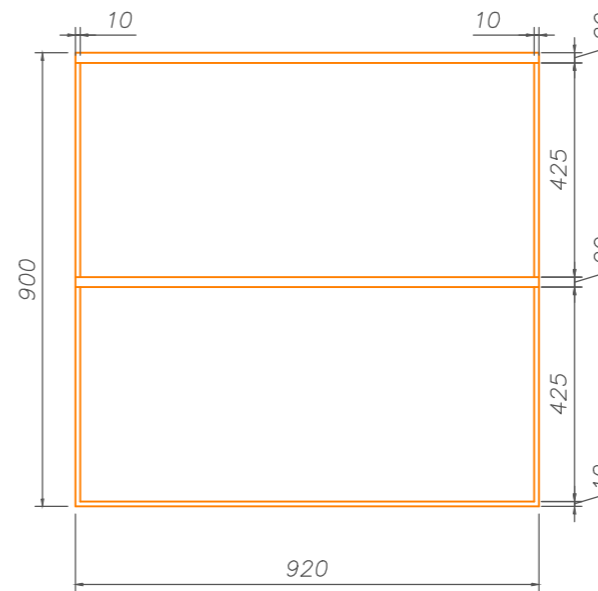




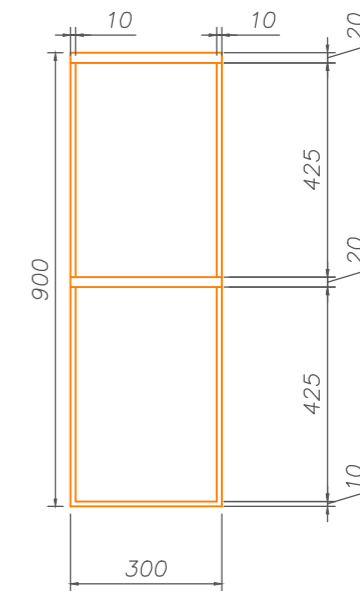
Тумба, вид сверху



Тумба, вид спереди

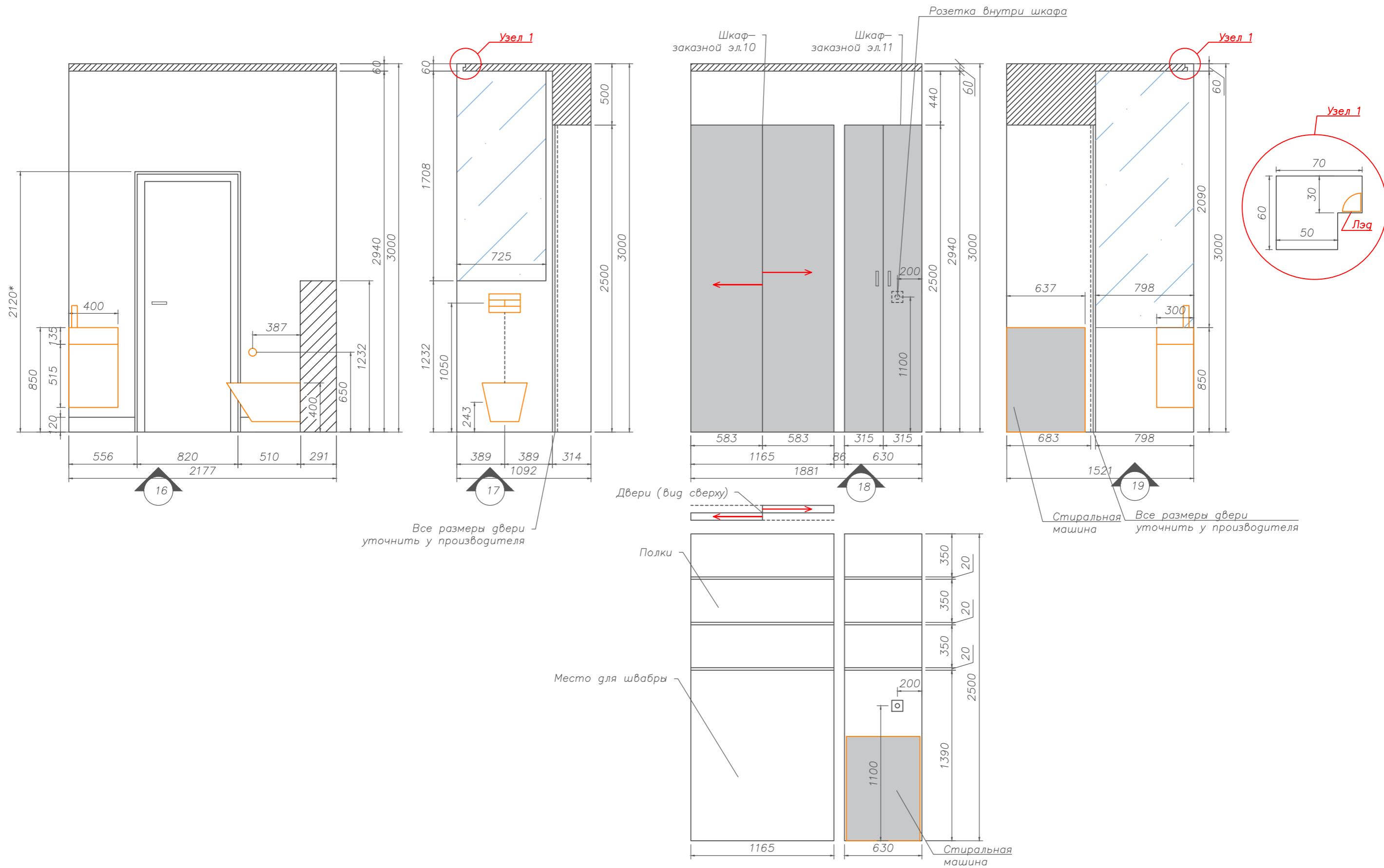


Тумба, вид сбоку



Примечание:  
1. Размеры со знаком \* уточнить.

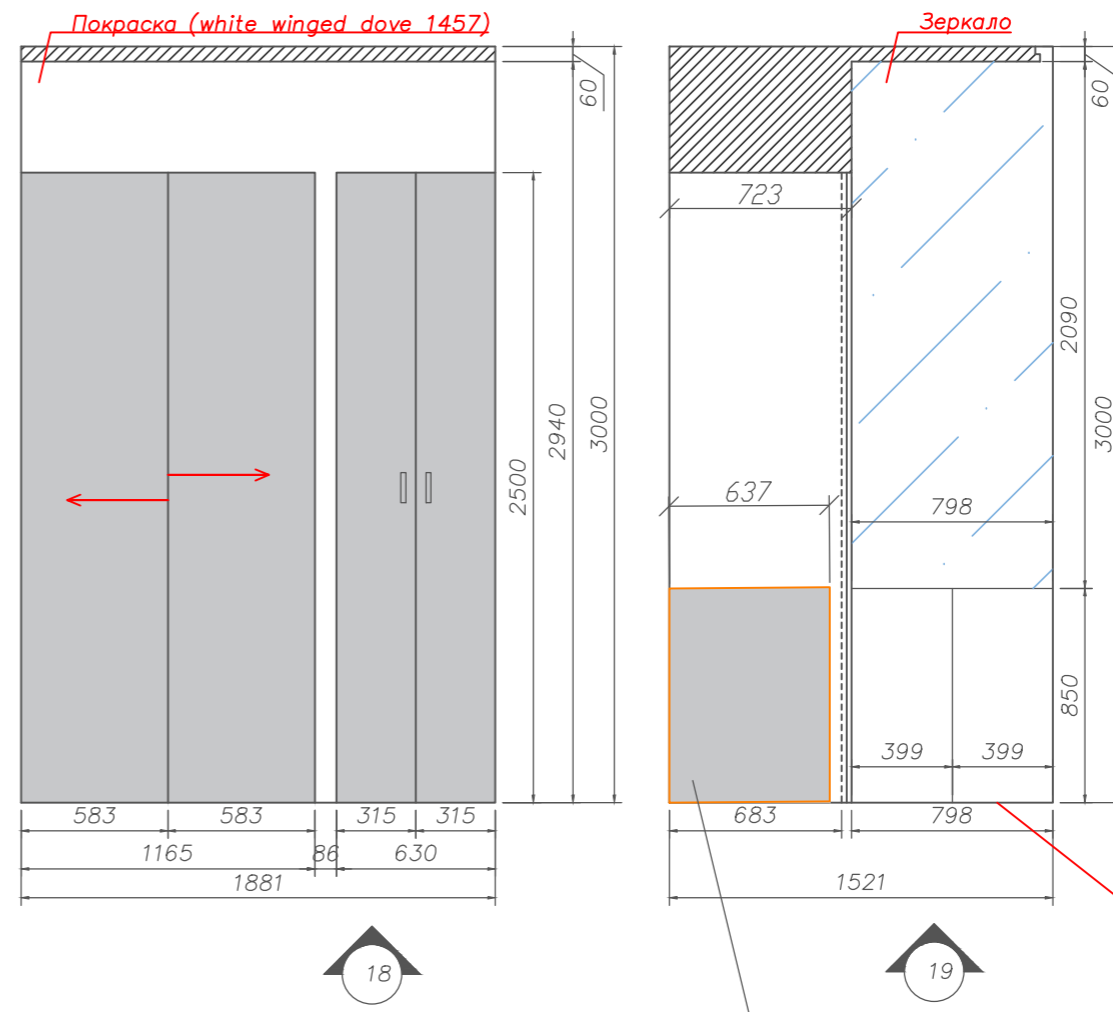
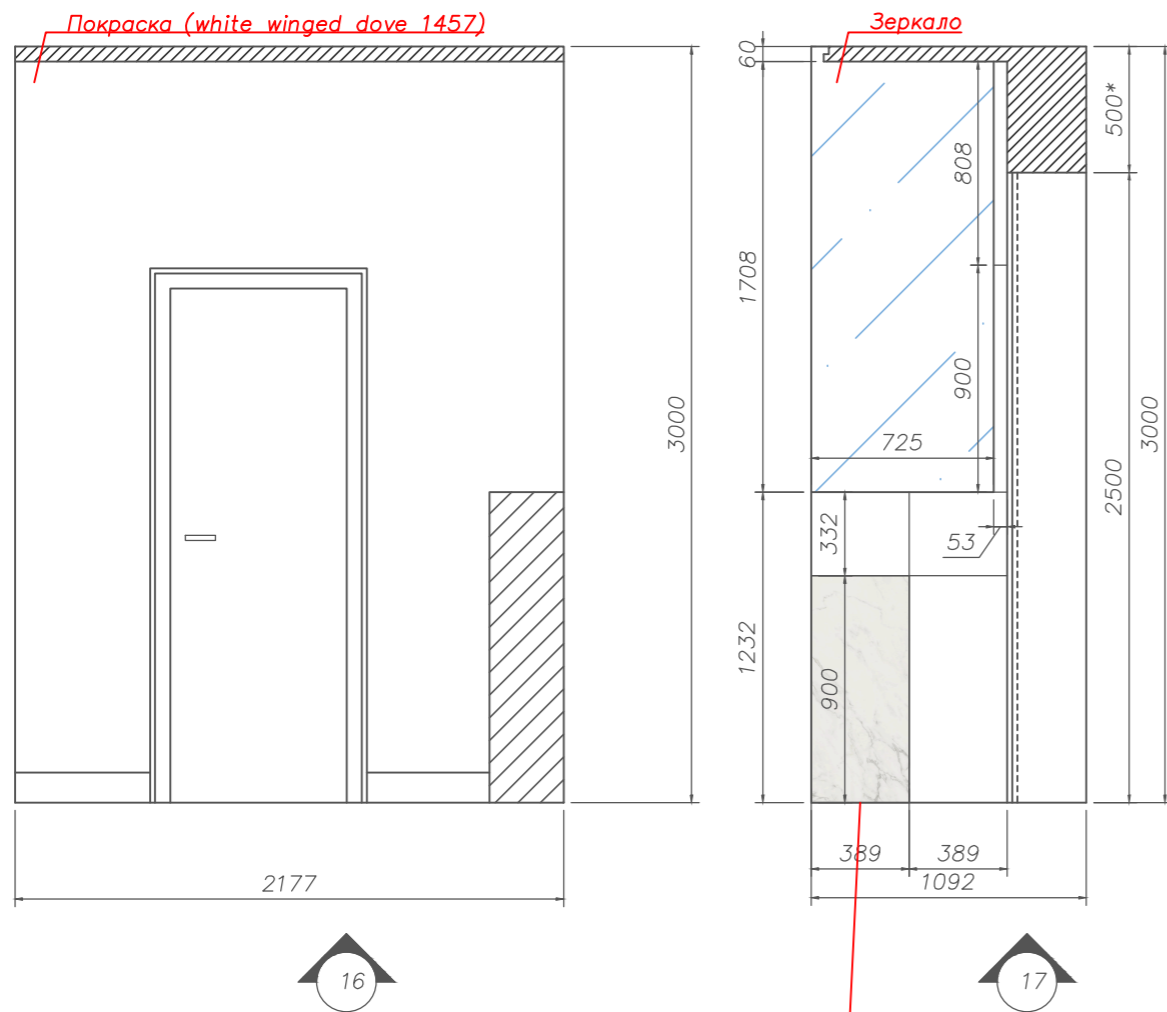
|                        | Ф.И.О        | Подпись | Дата | Частная квартира                    |       |      |
|------------------------|--------------|---------|------|-------------------------------------|-------|------|
| Дизайнер               | Тимофеева А. |         |      | ЭП                                  | 18.12 | 1:30 |
| Заказчик               |              |         |      | BricksDesign<br>www.bricksdesign.ru |       |      |
| Прораб                 |              |         |      |                                     |       |      |
| Развертки, Помещение 7 |              |         |      |                                     |       |      |



**Примечание:**

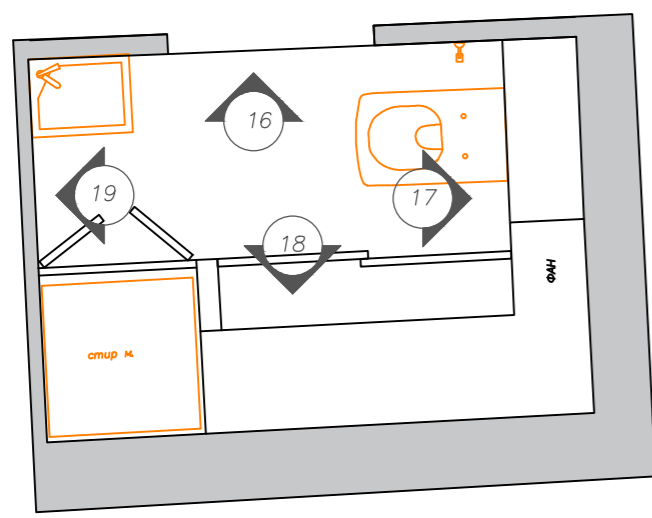
1. Размеры со знаком \* уточнить.
2. В видимых местах использовать только хромированные сифоны.
3. Перед началом разводки уточнить у заказчика актуальность выбранных моделей сантехники.

|          | Ф.И.О        | Подпись | Дата | Частная квартира       | Стадия | Лист                                | Масштаб |
|----------|--------------|---------|------|------------------------|--------|-------------------------------------|---------|
| Дизайнер | Тимофеева А. |         |      |                        | ЭП     | 18.13                               | 1:30    |
| Заказчик |              |         |      |                        |        |                                     |         |
| Прораб   |              |         |      | Развертки, Помещение 8 |        | BricksDesign<br>www.bricksdesign.ru |         |



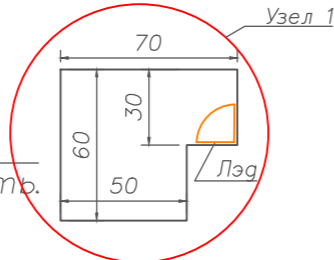
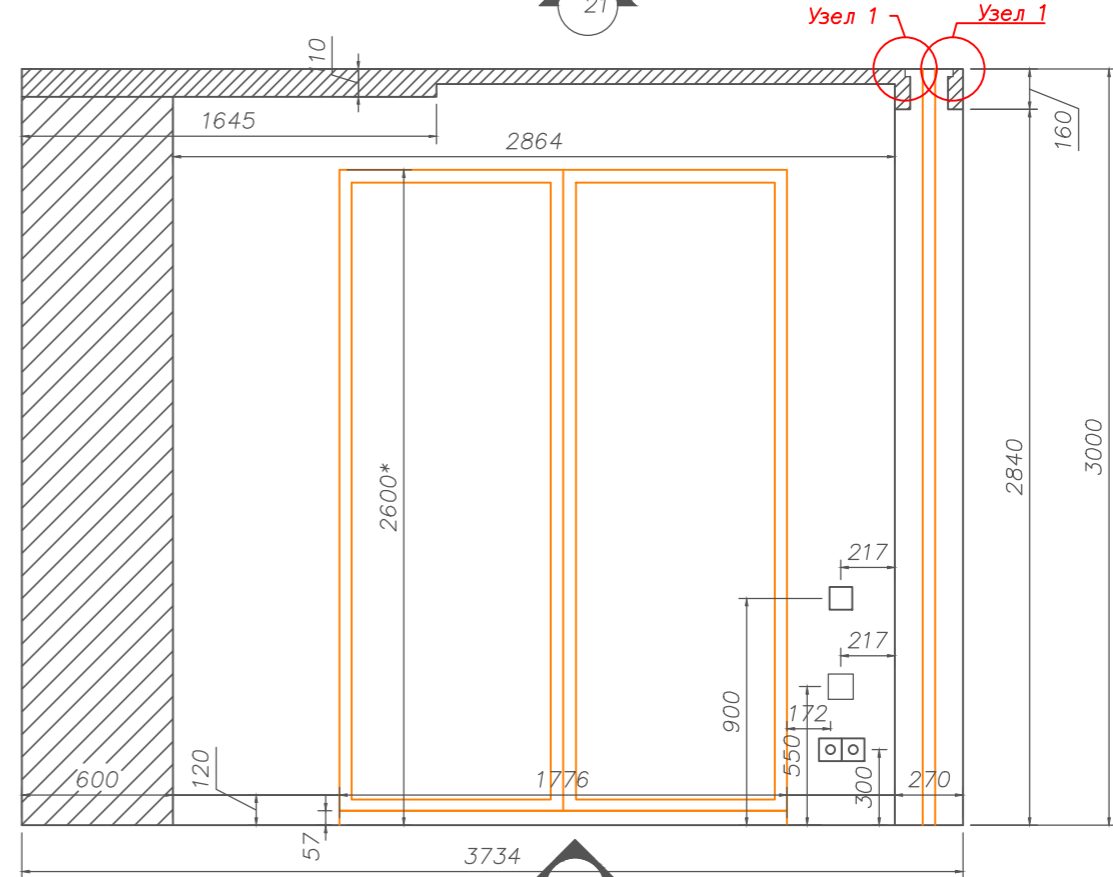
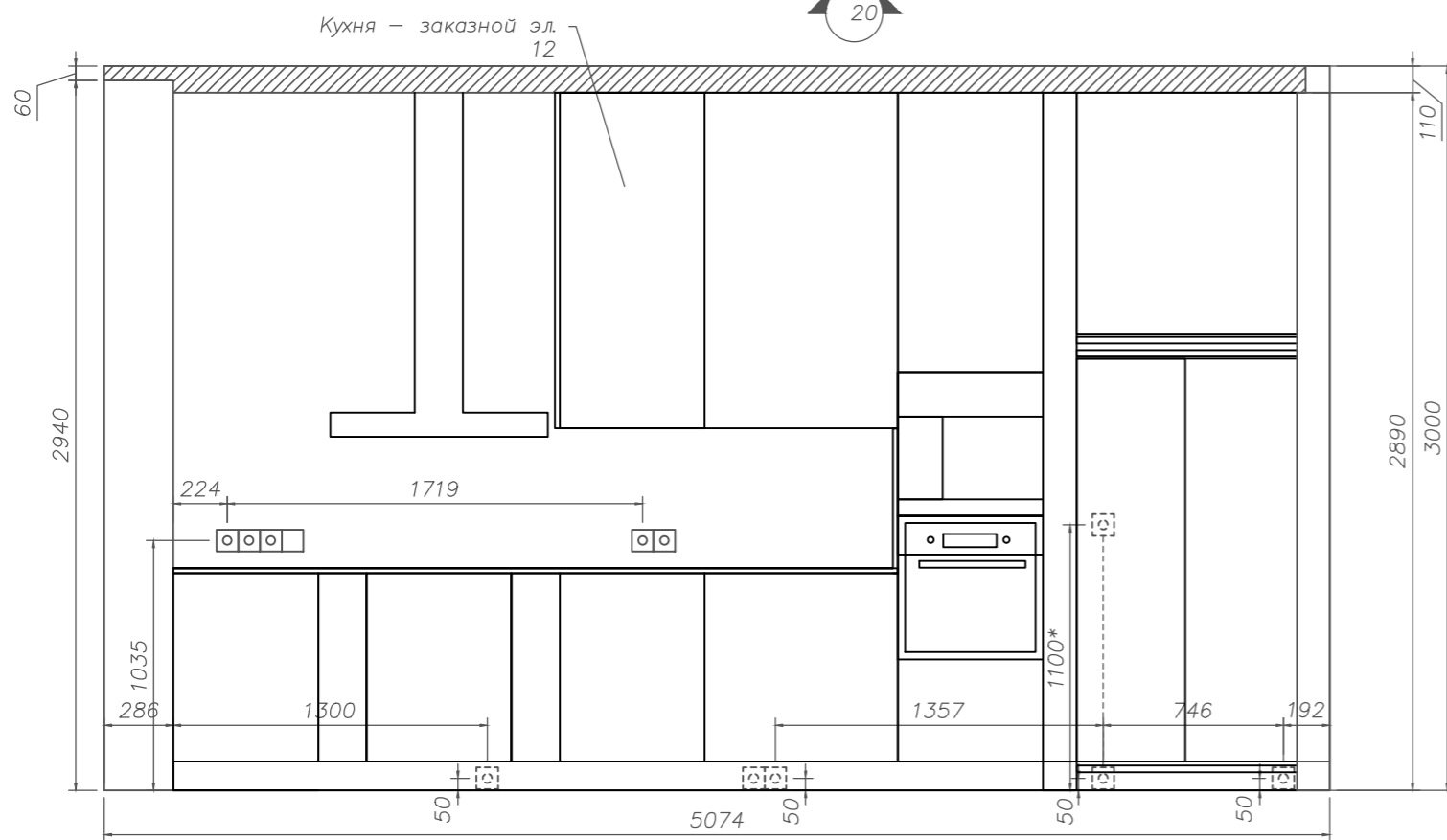
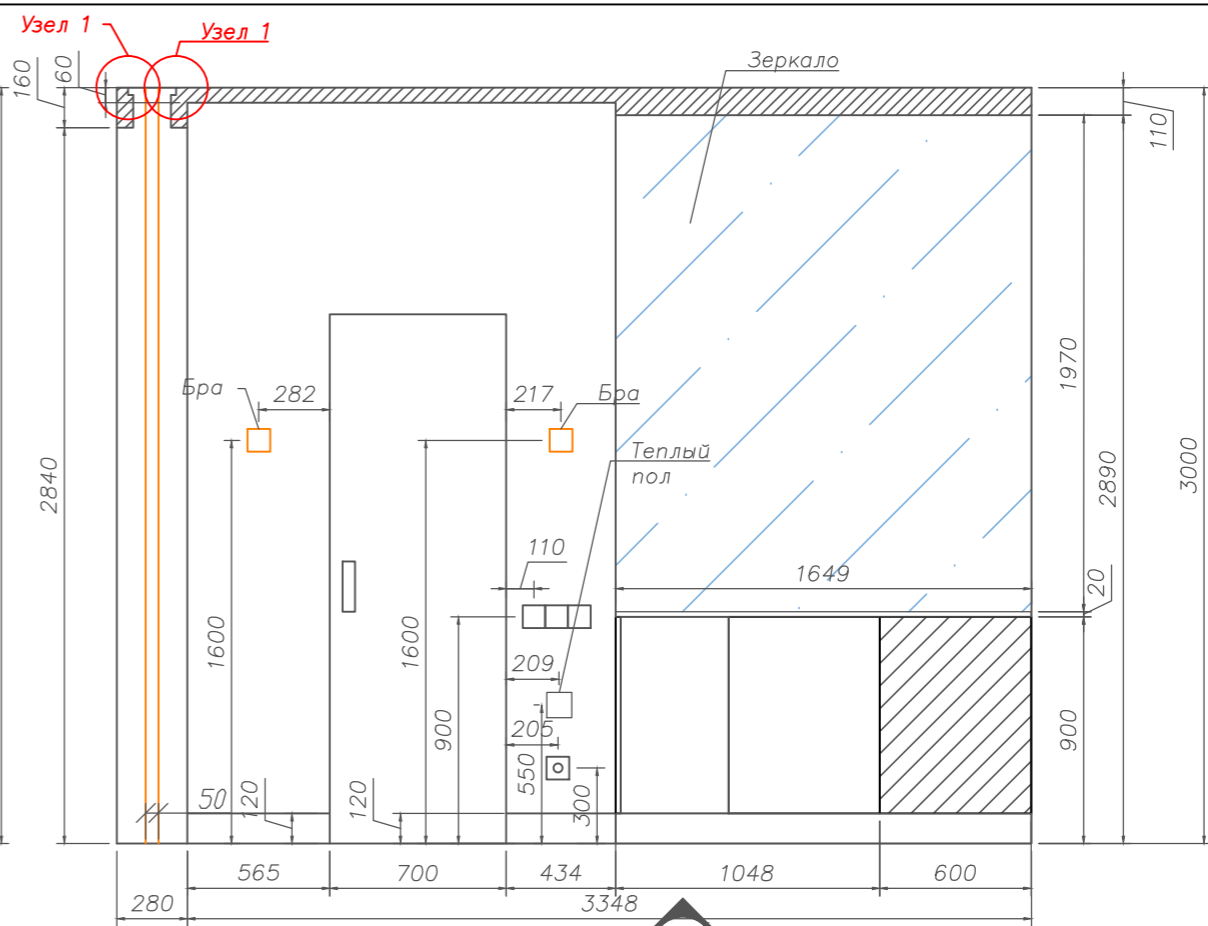
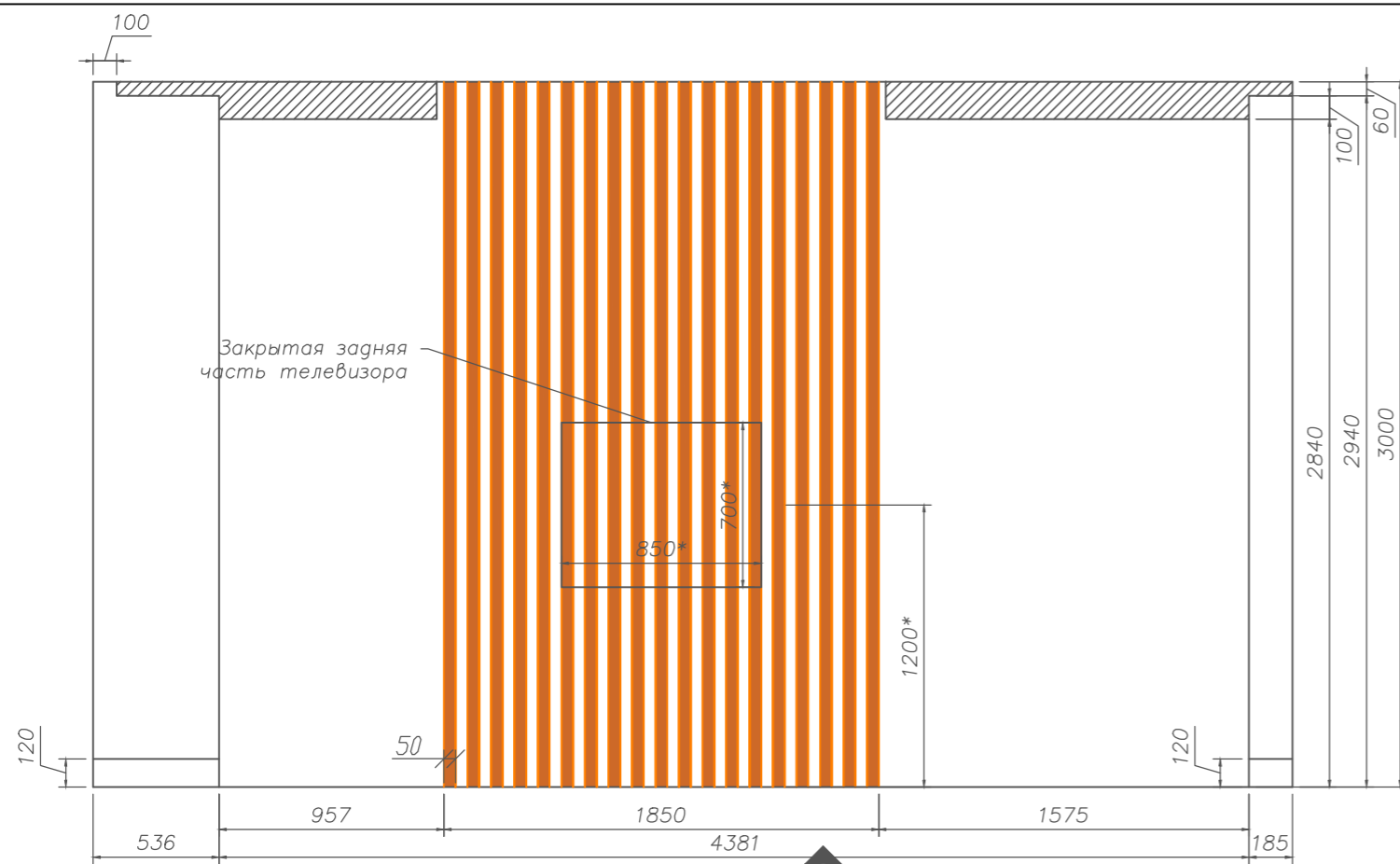
Керамогранит  
Atlas Concord  
Marvel Calacatta  
Extra 45x90

Стиральная  
машина



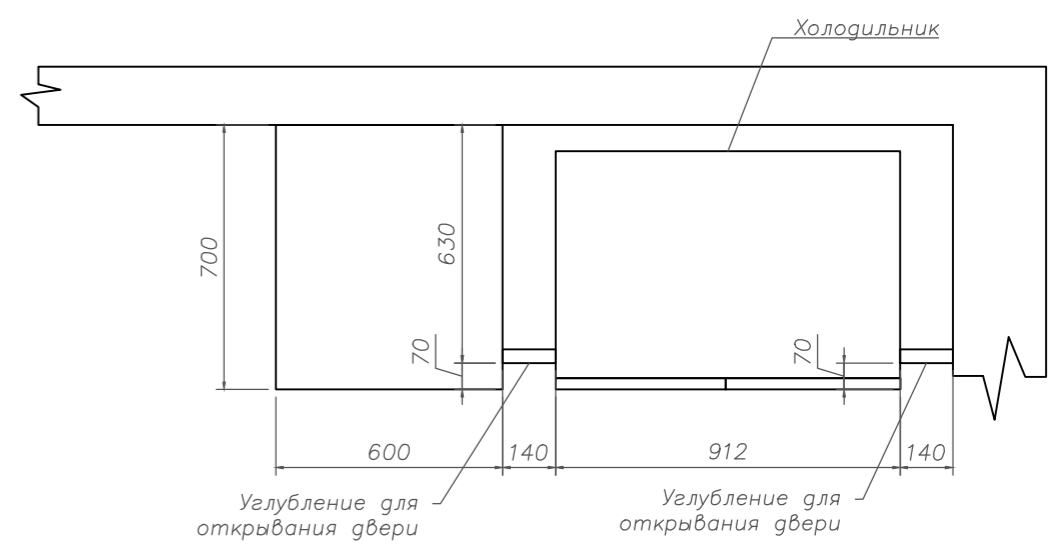
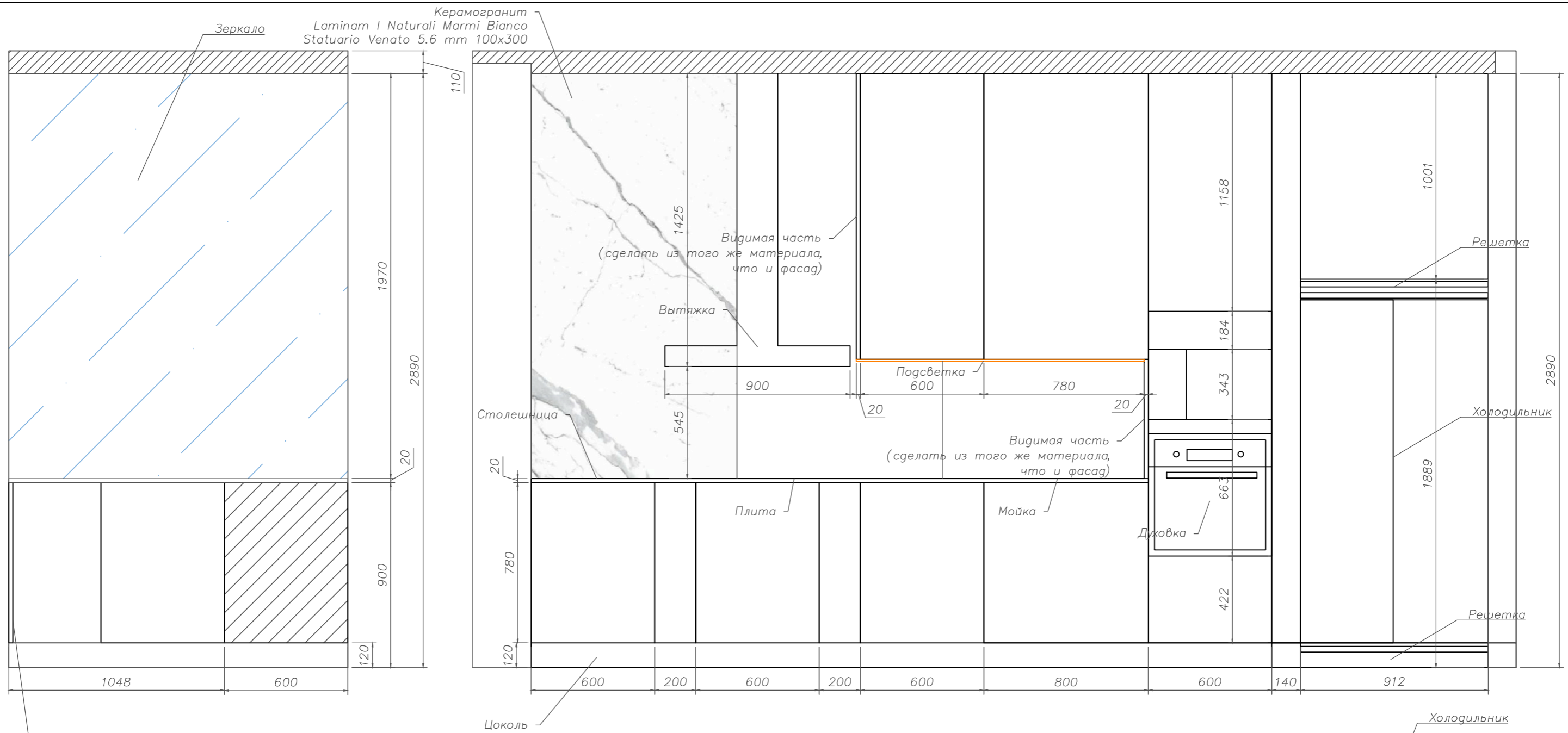
Примечание:  
1. Размеры со знаком \* уточнить.  
2. Керамогранит Atlas Concord Marvel Calacatta Extra 45x90 – 8 мм.

|          | Ф.И.О        | Подпись | Дата | Частная квартира                 | Стадия                              | Лист  | Масштаб |
|----------|--------------|---------|------|----------------------------------|-------------------------------------|-------|---------|
| Дизайнер | Тимофеева А. |         |      |                                  | ЭП                                  | 18.14 | 1:30    |
| Заказчик |              |         |      | Развертки, Помещение 8<br>Плитка | BricksDesign<br>www.bricksdesign.ru |       |         |
| Прораб   |              |         |      |                                  |                                     |       |         |



Примечание:  
1. Размеры со знаком \* уточнить.

|          | Ф.И.О        | Подпись | Дата | Частная квартира                    |       |         |
|----------|--------------|---------|------|-------------------------------------|-------|---------|
| Дизайнер | Тимофеева А. |         |      | Стадия                              | Лист  | Масштаб |
| Заказчик |              |         |      | ЭП                                  | 18.15 | 1:30    |
| Прораб   |              |         |      | Развертки, Помещение 9              |       |         |
|          |              |         |      | BricksDesign<br>www.bricksdesign.ru |       |         |

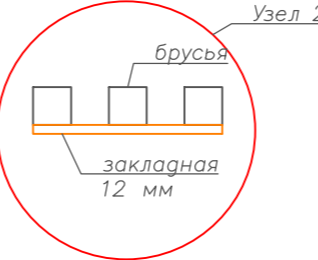
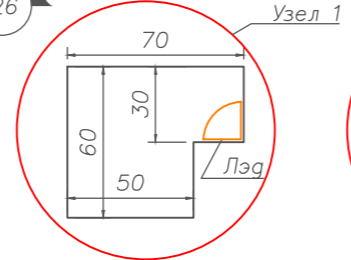
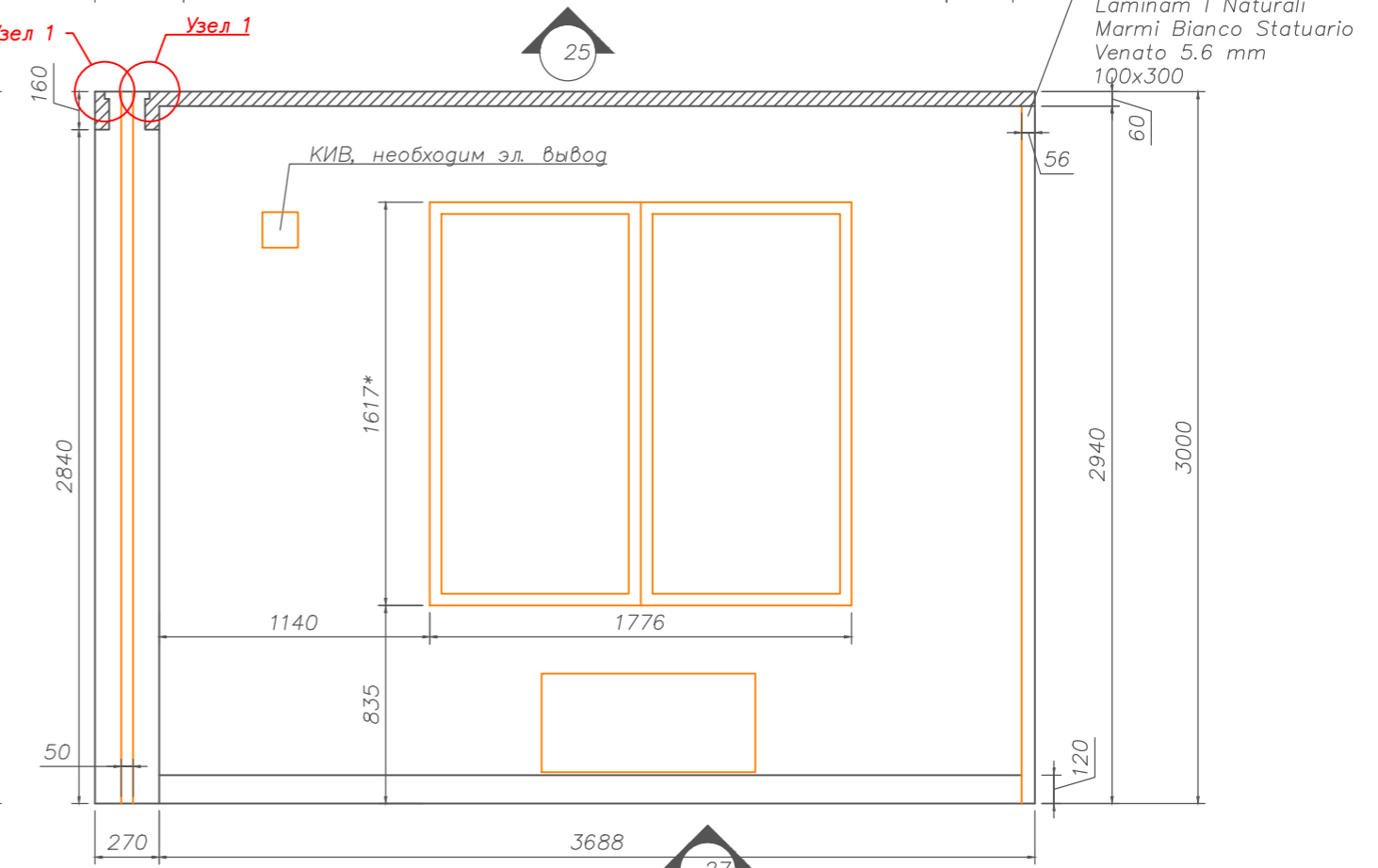
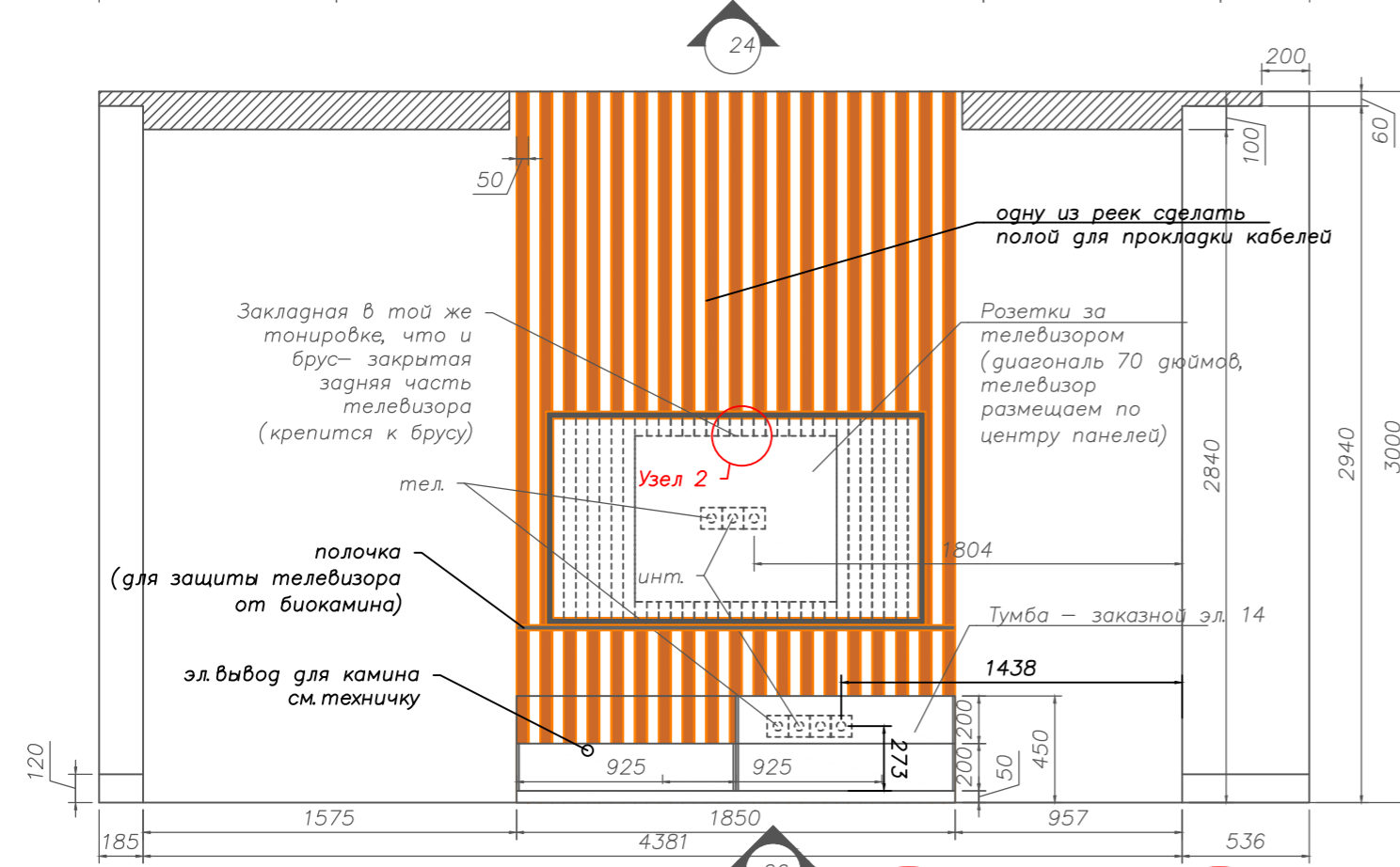
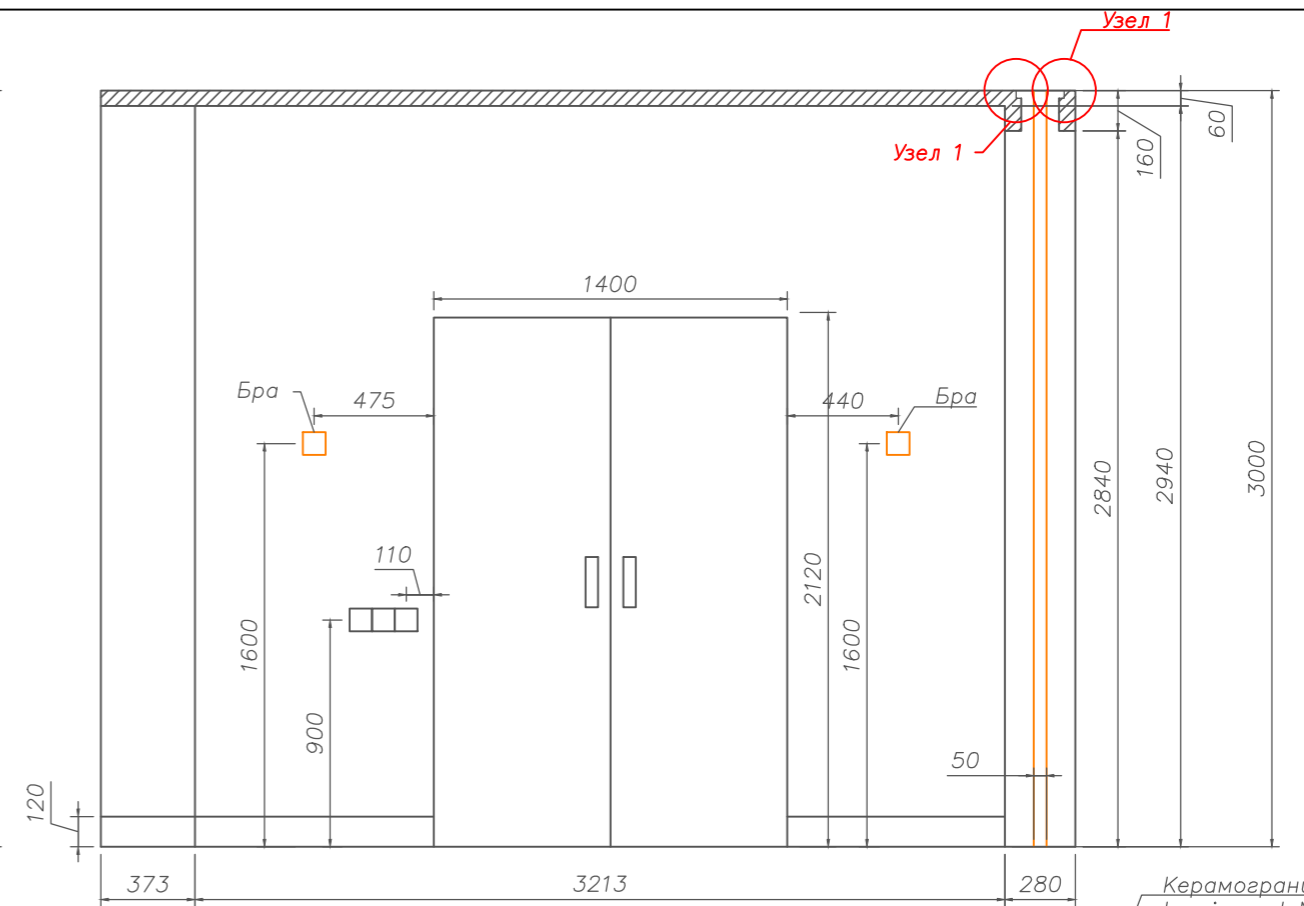
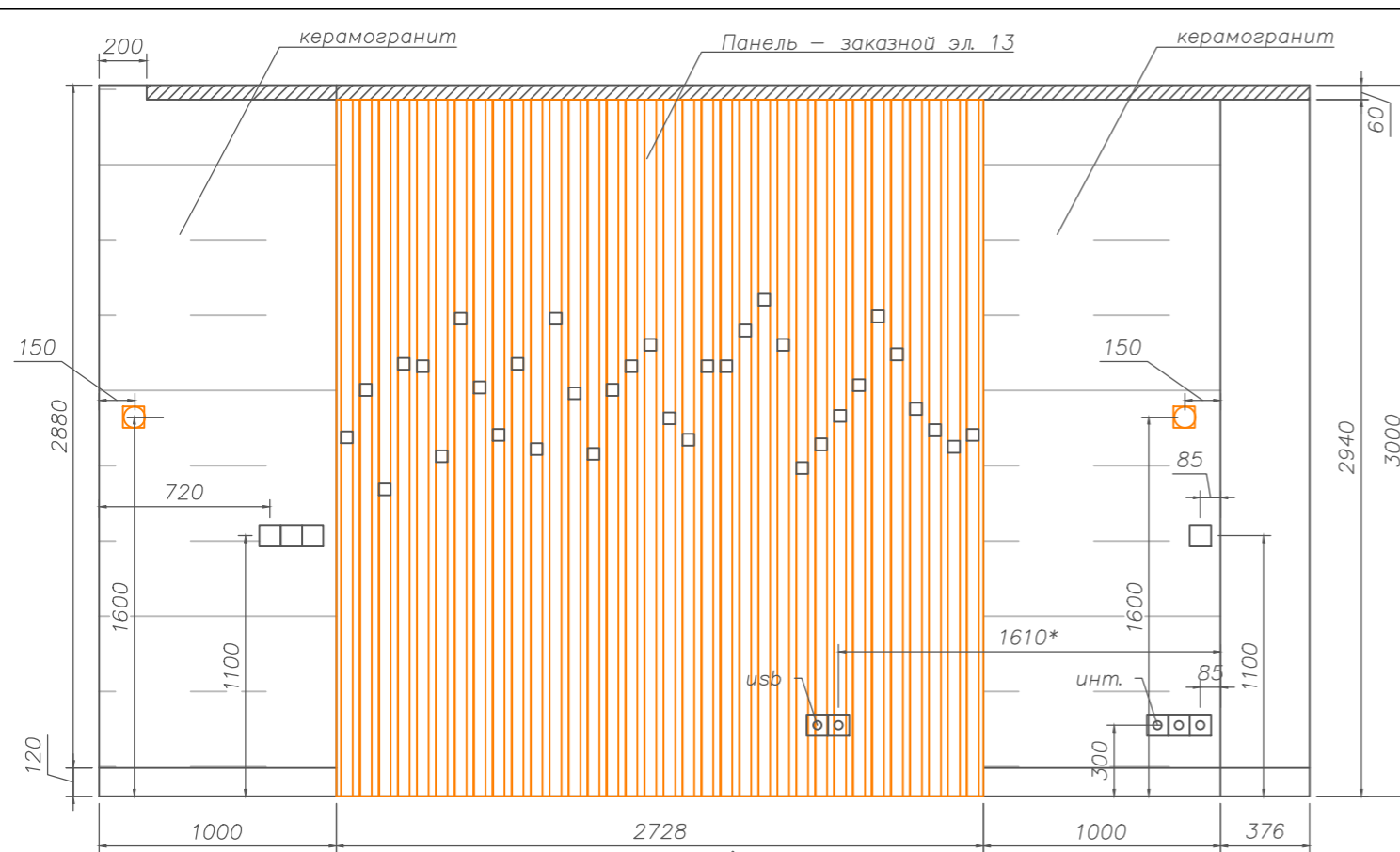


Видимая часть  
(сделать из того же материала,  
что и фасад)

Примечание:  
1. Керамогранит Laminam I Naturali Marmi Bianco Statuario Venato 5.6 mm 100x300 – 4 шт.

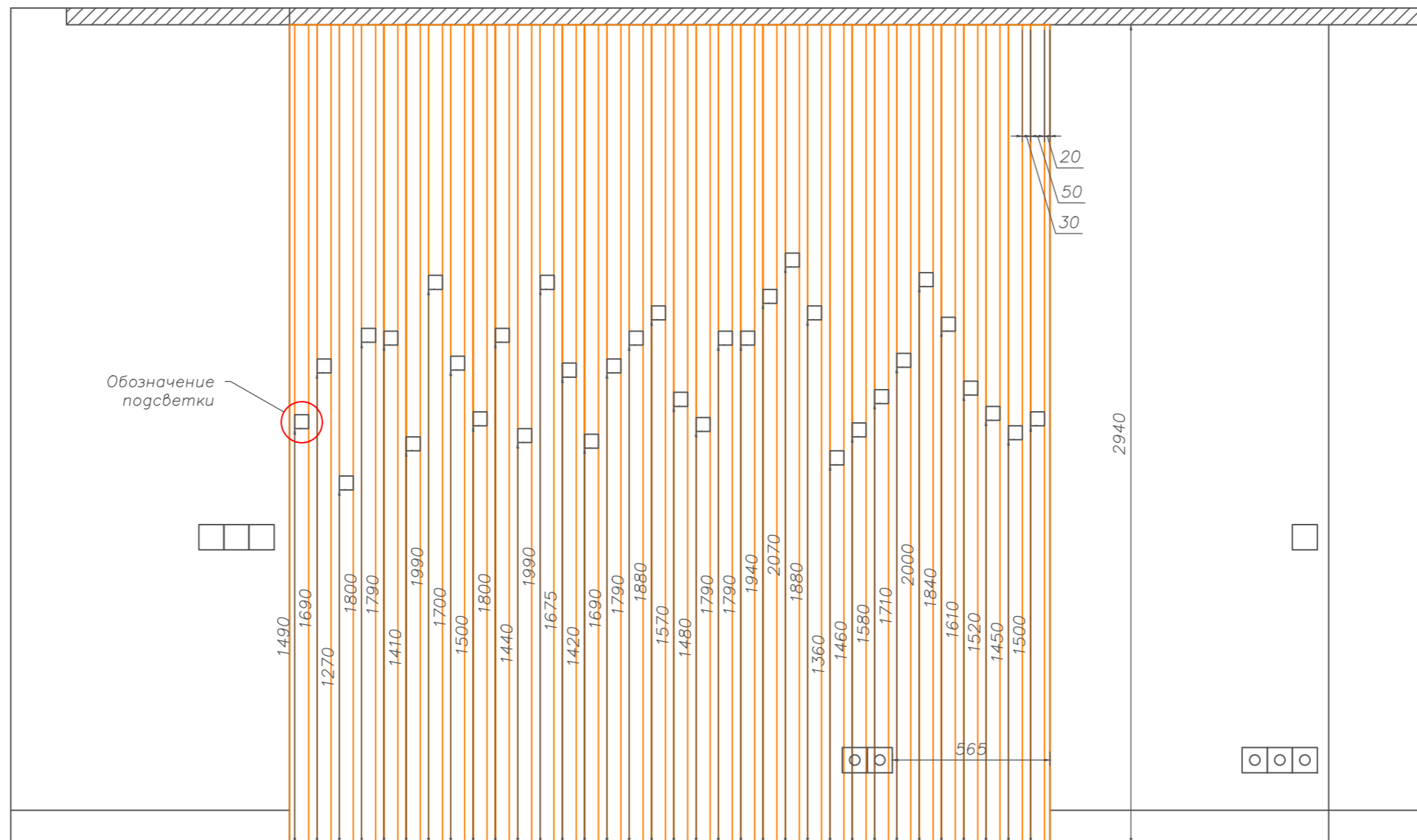
|          | Ф. И. О      | Подпись | Дата | Частная квартира                | Стадия                              | Лист  | Масштаб |
|----------|--------------|---------|------|---------------------------------|-------------------------------------|-------|---------|
| Дизайнер | Тимофеева А. |         |      |                                 | ЭП                                  | 18.16 | 1:20    |
| Заказчик |              |         |      | Развертки, Помещение 9<br>Кухня | BricksDesign<br>www.bricksdesign.ru |       |         |
| Прораб   |              |         |      |                                 |                                     |       |         |





Примечание:  
1. Размеры со знаком \* уточнить.

|          | Ф.И.О        | Подпись | Дата | Частная квартира                    |       |         |
|----------|--------------|---------|------|-------------------------------------|-------|---------|
| Дизайнер | Тимофеева А. |         |      | Стадия                              | Лист  | Масштаб |
| Заказчик |              |         |      | ЭП                                  | 18.17 | 1:30    |
| Прораб   |              |         |      | BricksDesign<br>www.bricksdesign.ru |       |         |
|          |              |         |      | Развертки, Помещение 10             |       |         |



|          | Ф.И.О       | Подпись | Дата | Частная квартира                  | Стадия                              | Лист  | Масштаб |
|----------|-------------|---------|------|-----------------------------------|-------------------------------------|-------|---------|
| Дизайнер | Тимофеева А |         |      |                                   | ЭП                                  | 18.18 | 1:20    |
| Заказчик |             |         |      |                                   |                                     |       |         |
| Прораб   |             |         |      | Развертки, Помещение 10<br>Панель | BricksDesign<br>www.bricksdesign.ru |       |         |
|          |             |         |      |                                   |                                     |       |         |



Потолок зашить по уровню окна

Потолок зашить по уровню окна

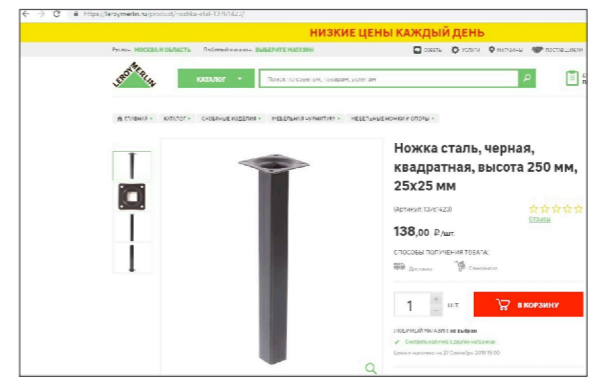
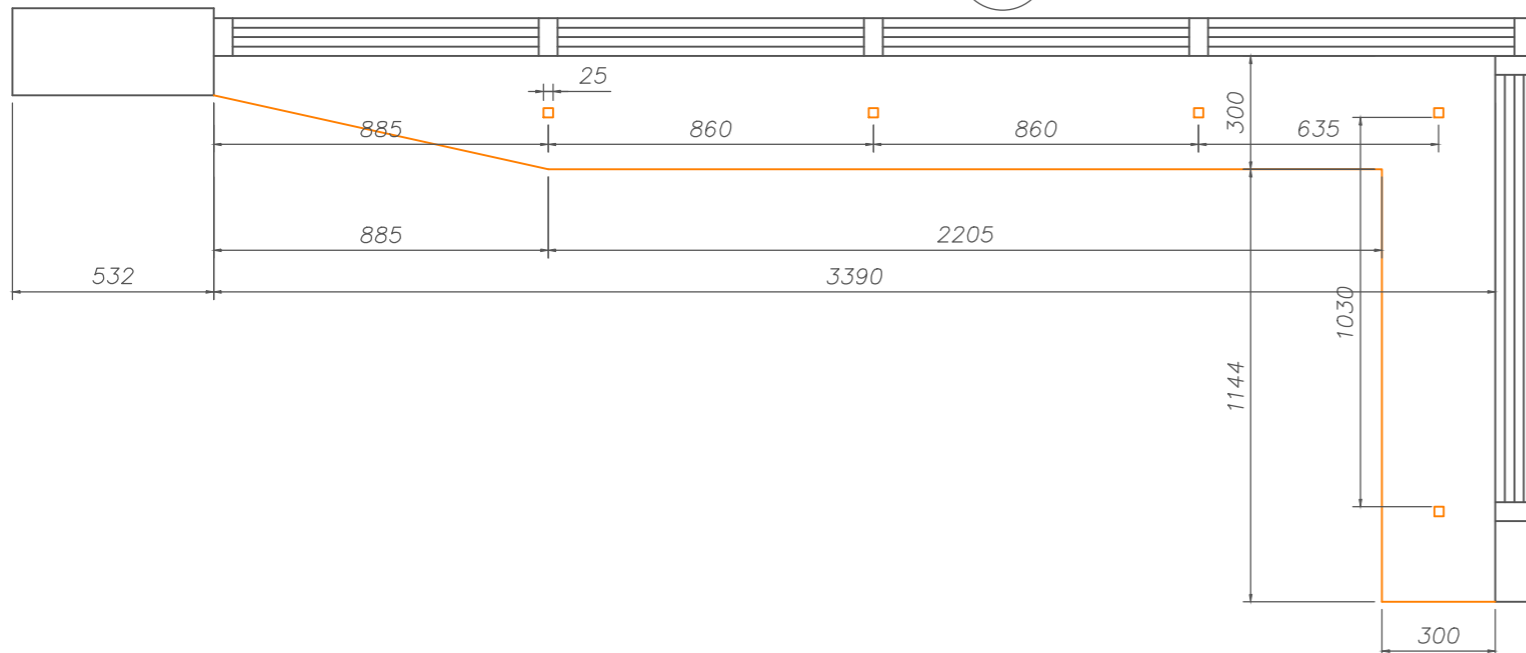
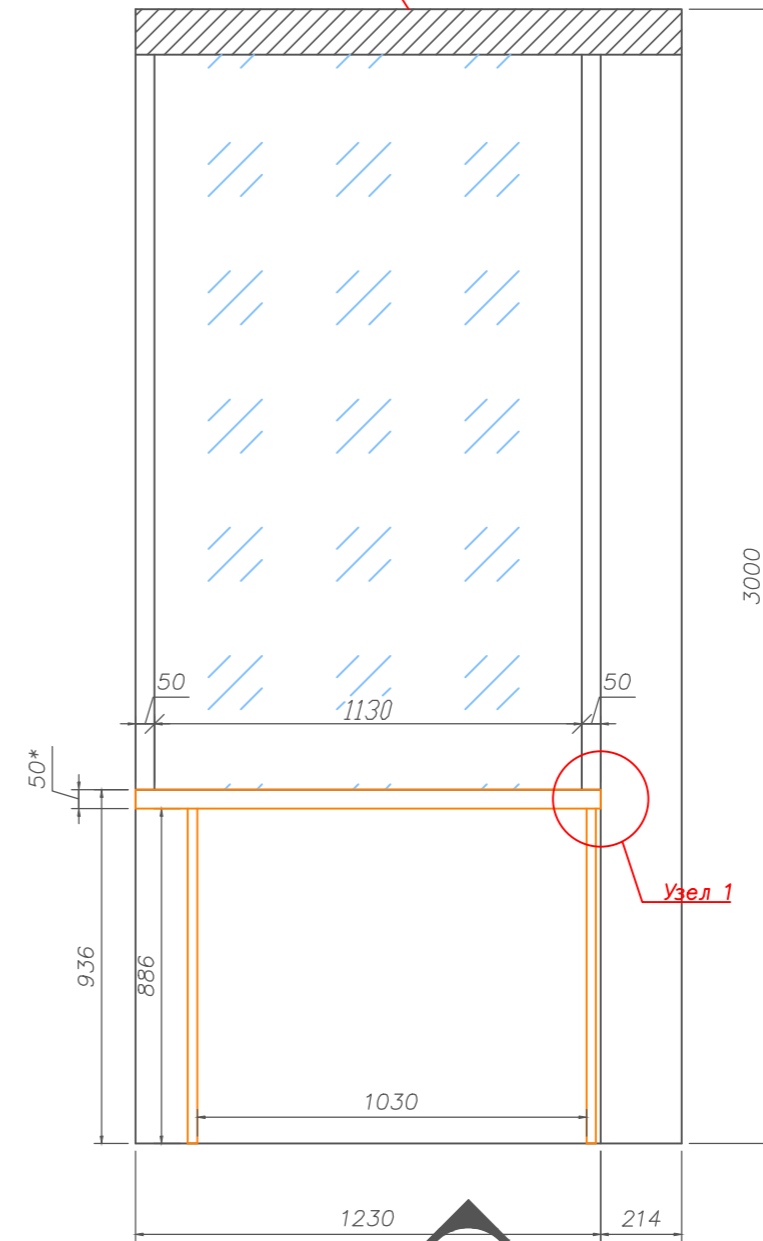
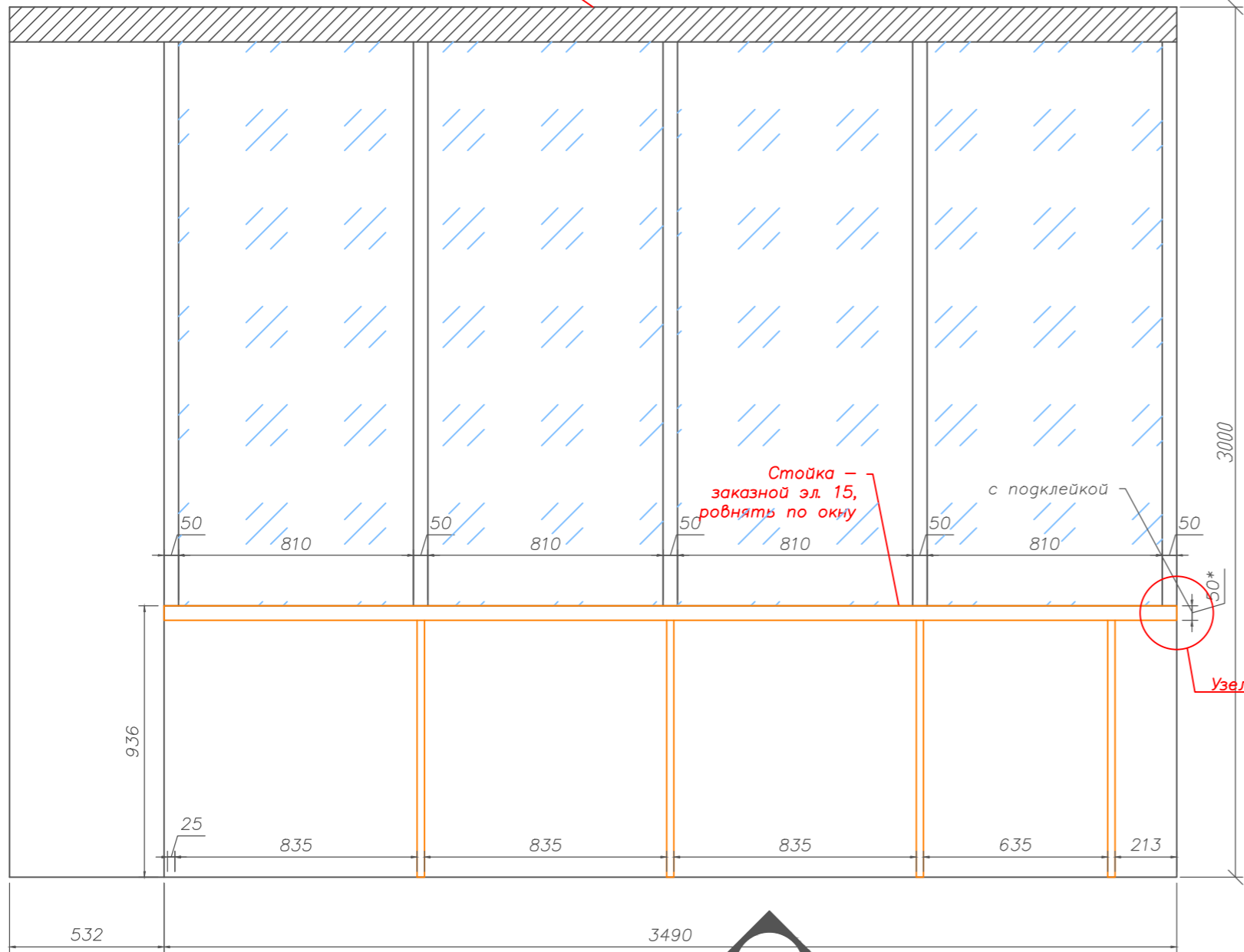
Стойка -  
заказной эл. 15,  
ровнять по окну

с подклейкой

Узел 1, вид сбоку

столешница  
(два листа)

подклейка



|          | Ф.И.О       | Подпись | Дата | Частная квартира        | Стадия                              | Лист  | Масштаб |
|----------|-------------|---------|------|-------------------------|-------------------------------------|-------|---------|
| Дизайнер | Тимофеева А |         |      | Частная квартира        | ЭП                                  | 18.20 | 1:20    |
| Заказчик |             |         |      |                         |                                     |       |         |
| Прораб   |             |         |      |                         |                                     |       |         |
|          |             |         |      | Развертки, Помещение 11 | BricksDesign<br>www.bricksdesign.ru |       |         |